

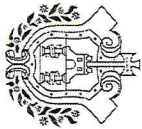
**VERACRUZ**  
Gobierno del Estado

**CONSEJO DE DESARROLLO DEL PAPALOAPAN**



**ESTADOS FINANCIEROS AL 30 DE JUNIO 2017**

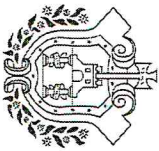
23. Guía para la Revisión de Estados Financieros, debidamente requisitada.



**VERACRUZ**  
Gobierno del Estado

**GOBIERNO DEL ESTADO DE VERACRUZ DE IGNACIO DE LA LLAVE  
CONSEJO DE DESARROLLO DEL PAPALOAPAN  
SEGUNDO TRIMESTRE 2017**

**LEY GENERAL DE  
CONTABILIDAD  
GUBERNAMENTAL**



**VERACRUZ**  
Gobierno del Estado

**GOBIERNO DEL ESTADO DE VERACRUZ DE IGNACIO DE LA LLAVE  
CONSEJO DE DESARROLLO DEL PAPALOAPAN  
SEGUNDO TRIMESTRE 2017  
APARTADO I**

# **ESTADOS E INFORMES FINANCIEROS CONTABLES**

INGRESOS Y OTROS BENEFICIOS	2017	2016
<b>INGRESOS DE LA GESTIÓN</b>	0	0
Impuestos	0	0
Cuotas y Aportaciones de Seguridad Social	0	0
Contribuciones de Mejoras	0	0
Derechos	0	0
Productos de Tipo Corriente <sup>1/</sup>	0	0
Aprovechamientos de Tipo Corriente	0	0
Ingresos por Venta de Bienes y Servicios	0	0
Ingresos no Comprendidos en las Fracciones de la Ley de Ingresos Causados en Ejercicios	0	0
Fiscales Anteriores Pendientes de Liquidación o Pago	0	0
<b>Participaciones, Aportaciones, Transferencias, Subsidios y Otras Ayudas</b>	5,515,601	15,753,364
Participaciones y Aportaciones	0	0
Transferencia, Subsidios y Otras Ayudas	5,515,601	15,753,364
<b>Otros Ingresos y Beneficios</b>	66,381	2,264,750
Ingresos Financieros	0	0
Incremento por Variación de Inventarios	0	0
Disminución del Exceso de Estimaciones por Pérdida o Deterioro u Obsolescencia	0	0
Disminución del Exceso de Provisiones	0	0
Otros Ingresos y Beneficios Varios	66,381	2,264,750
<b>Total de Ingresos y Otros Beneficios</b>	<b>5,581,982</b>	<b>18,018,114</b>
<b>GASTOS Y OTRAS PÉRDIDAS</b>	<b>4,580,674</b>	<b>10,905,989</b>
<b>Gastos de Funcionamiento</b>	<b>4,360,479</b>	<b>9,713,596</b>
Servicios Personales	8,363	39,758
Materiales y Suministros	211,832	1,152,635
Transferencia, Asignaciones, Subsidios y Otras Ayudas	0	5,888
Transferencias Internas y Asignaciones al Sector Público	0	5,888
Transferencias al Resto del Sector Público	0	0
Subsidios y Subvenciones	0	0
Ayudas Sociales	0	0
Pensiones y Jubilaciones	0	0
Transferencias a Fideicomisos, Mandatos y Contratos Análogos	0	0
Transferencias a la Seguridad Social	0	0
Donativos	0	0
Transferencias al Exterior	0	0
<b>Participaciones y Aportaciones</b>	<b>0</b>	<b>0</b>
Participaciones	0	0
Aportaciones	0	0
Convenios	0	0
<b>Intereses, Comisiones y Otros Gastos de la Deuda Pública</b>	<b>0</b>	<b>0</b>
Intereses de la Deuda Pública	0	0
Comisiones de la Deuda Pública	0	0
Gastos de la Deuda Pública	0	0
Costo por Coberturas	0	0
Apoyos Financieros	0	0
<b>Otros Gastos y Pérdidas Extraordinarias</b>	<b>0</b>	<b>0</b>
Estimaciones, Depreciaciones, Deterioros, Obsolescencia y Amortizaciones	0	0
Provisiones	0	0
Disminución de Inventarios	0	0
Aumento por Insuficiencia de Estimaciones por Pérdida o Deterioro y Obsolescencia	0	0
Aumento por Insuficiencia de Provisiones	0	0
Otros Gastos	0	0
<b>Inversión Pública</b>	<b>0</b>	<b>8,396</b>
Inversión Pública no Capitalizable	0	8,396
<b>Total de Gastos y Otras Pérdidas</b>	<b>4,580,674</b>	<b>10,920,273</b>
<b>Resultados del Ejercicio (Ahorro/Desahorro)</b>	<b>1,001,308</b>	<b>7,097,841</b>

1/ No se incluyen: Utilidades e Intereses. Por regla de presentación se revelan como Ingresos Financieros. Bajo protesta de decir verdad declaramos que los Estados Financieros y sus Notas son razonablemente correctos y responsabilidad del emisor.

Elaboró  
C.P. MARTÍN HUESCA GARCÍA  
JEFE DE RECURSOS FINANCIEROS

Verificó  
L.C. ALMA ELIZABETH ZARATE AMARO  
SUBDIRECTORA ADMINISTRATIVA

Autorizó  
C. MARCOS RAUL SALIDO GARCÍA  
DIRECTOR GENERAL

ACTIVO	2017	2016	PASIVO	2017	2016
<b>Activo Circulante</b>			<b>Activo Circulante</b>		
Efectivo y Equivalentes	171,921	2,895,184	Cuentas por Pagar a Corto Plazo	25,367,558	29,702,570
Derechos a Recibir Efectivo o Equivalentes	24,642,171	27,528,515	Documentos por Pagar a Corto Plazo	0	0
Derechos a Recibir Bienes o Servicios	10,943,979	28,879,942	Porción a Corto Plazo de la Deuda Pública a Largo Plazo	0	0
Inventarios	0	0	Títulos y Valores a Corto Plazo	0	0
Almacenes	2,678	0	Pasivos Diferidos a Corto Plazo	0	0
Estimación por Pérdida o Deterioro de Activos Circulantes	0	0	Fondos y Bienes de Terceros en Garantía y/o Administración a Corto Plazo	0	0
Otros Activos Circulantes	0	0	Provisiones a Corto Plazo	0	0
			Otros Pasivos a Corto Plazo	0	0
<b>Total de Activos Circulantes</b>	<b>35,760,749</b>	<b>59,303,641</b>	<b>Total de Pasivos Circulantes</b>	<b>25,367,558</b>	<b>29,702,570</b>
<b>Activo No Circulante</b>			<b>Pasivo No Circulante</b>		
Inversiones Financieras a Largo Plazo	0	0	Cuentas por Pagar a Largo Plazo	0	0
Derechos a Recibir Efectivo o Equivalentes a Largo Plazo	0	0	Documentos por Pagar a Largo Plazo	0	0
Bienes Inmuebles, Infraestructura y Construcciones en Proceso	289,641,286	269,167,365	Deuda Pública a Largo Plazo	0	0
Bienes Muebles	832,253	1,258,121	Pasivos Diferidos a Largo Plazo	0	0
Activos Intangibles	0	0	Fondos y Bienes de Terceros en Garantía y/o en Administración a Largo Plazo	0	0
Depreciación, Deterioro y Amortización Acumulada de Bienes	0	0	Provisiones a Largo Plazo	0	0
Activos Diferidos	0	0			
Estimación por Pérdida o Deterioro de Activos no Circulantes	0	0	<b>Total de Pasivos No Circulantes</b>	<b>0</b>	<b>0</b>
Otros Activos no Circulantes	0	0			
			<b>Total del Pasivo</b>	<b>25,367,558</b>	<b>29,702,570</b>
<b>Total de Activos No Circulantes</b>	<b>290,473,539</b>	<b>270,425,486</b>	<b>HACIENDA PÚBLICA/ PATRIMONIO</b>		
<b>Total del Activo</b>	<b>326,234,288</b>	<b>329,729,127</b>	<i>Hacienda Pública/ Patrimonio Contribuido</i>	0	0
			Aportaciones	0	0
			Donaciones de Capital	0	0
			Actualización de la Hacienda Pública / Patrimonio	0	0
			<i>Hacienda Pública/ Patrimonio Generado</i>	300,866,730	300,026,557
			Resultados del Ejercicio (Ahorro / Desahorro)	1,001,308	7,097,841
			Resultados de Ejercicios Anteriores	281,053,368	274,116,662
			Revalúos	0	0
			Reservas	0	0
			Rectificaciones de Resultados de Ejercicios Anteriores	18,812,054	18,812,054
			<i>Exceso o Insuficiencia en la Actualización de la Hacienda Pública/ Patrimonio</i>	0	0
			Resultado por Posición Monetaria	0	0
			Resultado por Tenencia de Activos no Monetarios	0	0
			<b>Total Hacienda Pública/ Patrimonio</b>	<b>300,866,730</b>	<b>300,026,557</b>
			<b>Total del Pasivo y Hacienda Pública / Patrimonio</b>	<b>326,234,288</b>	<b>329,729,127</b>


Bajo protesta de decir verdad declaramos que los Estados Financieros y sus Notas son razonablemente correctos y responsabilidad del emisor.



G.P. MARIO HUESCA GARCIA  
JEFE DE RECURSOS FINANCIEROS



L.C. ALMA ELIZABETH ZARATE AMARO  
SUBDIRECTORA ADMINISTRATIVA



C. MARECOS PATUL SALIDO GARCIA  
DIRECTOR GENERAL

Autorizó

ACTIVO	Origen	Aplicación
<b>Activo Circulante</b>	6,696,146	959,899
Efectivo y Equivalentes	6,696,146	959,899
Derechos a Recibir Efectivo o Equivalentes	495,549	0
Derechos a Recibir Bienes o Servicios	0	959,899
Inventarios	6,199,583	0
Almacenes	1,014	0
Estimación por Pérdida o Deterioro de Activos Circulantes	0	0
Otros Activos Circulantes	0	0
<b>Activo No Circulante</b>	0	0
Inversiones Financieras a Largo Plazo	0	0
Derechos a Recibir Efectivo o Equivalentes a Largo Plazo	0	0
Bienes Inmuebles, Infraestructura y Construcciones en Proceso	0	0
Bienes Muebles	0	0
Activos Intangibles	0	0
Depreciación, Deterioro y Amortización Acumulada de Bienes	0	0
Activos Diferidos	0	0
Estimación por Pérdida o Deterioro de Activos no Circulantes	0	0
Otros Activos no Circulantes	0	0
<b>PASIVO</b>	0	477,859
<b>Pasivo Circulante</b>	0	477,859
Cuentas por Pagar a Corto Plazo	0	477,859
Cuentas por Pagar a Corto Plazo	0	0
Documentos por Pagar a Corto Plazo	0	0
Porción a Corto Plazo de la Deuda Pública a Largo Plazo	0	0
Títulos y Valores a Corto Plazo	0	0
Pasivos Diferidos a Corto Plazo	0	0
Fondos y Bienes de Terceros en Garantía y/o Administración a Corto Plazo	0	0
Provisiones a Corto Plazo	0	0
Otros Pasivos a Corto Plazo	0	0
<b>Pasivo No Circulante</b>	0	0
Cuentas por Pagar a Largo Plazo	0	0
Documentos por Pagar a Largo Plazo	0	0
Deuda Pública a Largo Plazo	0	0
Pasivos Diferidos a Largo Plazo	0	0
Fondos y Bienes de Terceros en Garantía y/o en Administración a Largo Plazo	0	0
Provisiones a Largo Plazo	0	0
<b>HACIENDA PÚBLICA/ PATRIMONIO</b>	19,618,548	25,151,347
<b>Hacienda Pública/Patrimonio Contribuido</b>	0	0
Aportaciones	0	0
Donaciones de Capital	0	0
Actualización de la Hacienda Pública / Patrimonio	0	0
<b>Hacienda Pública/Patrimonio Generado</b>	19,618,351	24,876,739
Resultados del Ejercicio (Ahorro / Desahorro)	0	24,876,739
Resultados de Ejercicios Anteriores	19,618,351	0
Revalúos	0	0
Reservas	0	0
Rectificaciones de Resultados de Ejercicios Anteriores	0	0
<b>Exceso o Insuficiencia en la Actualización de la Hacienda Pública/Patrimonio</b>	0	0
Resultado por Posición Monetaria	0	0
Resultado por Tenencia de Activos no Monetarios	0	0

Bajo protesta de decir verdad declaramos que los Estados Financieros y sus Notas son razonablemente correctos y responsabilidad del emisor.

Elaboró

C.P. MARIO HUESCA GARCIA  
 JEFE DE RECURSOS FINANCIEROS

Verificó

L.C. ALMA ELIZABETH ZARATE AMARO  
 SUBDIRECTORA ADMINISTRATIVA

Autorizó

E. MARCOS RAÚL SALIDO GARCIA  
 DIRECTOR GENERAL

6.1.4

**CONSEJO DE DESARROLLO DEL PAPALOA PAN**  
**Estado Analítico del Activo**  
**Del 1 de Enero al 30 de Junio de 2017**

Concepto	Saldo Inicial 1	Cargos del Periodo 2	Abonos del Periodo 3	Saldo Final 4=(1+2-3)	Variación del Periodo (4-1)
<b>ACTIVO</b>	<b>326,146,578</b>	<b>1,188,298</b>	<b>1,100,588</b>	<b>326,234,288</b>	<b>87,710</b>
<i>Activo Circulante</i>	<i>35,673,039</i>	<i>1,188,298</i>	<i>1,100,588</i>	<i>35,760,749</i>	<i>87,710</i>
Efectivo y Equivalentes	180,454	546,022	554,555	171,921	-8,533
Derechos a Recibir Efectivo o Equivalentes	24,545,917	642,276	546,022	24,642,171	96,254
Derechos a Recibir Bienes o Servicios	10,943,979	0	0	10,943,979	0
Inventarios	0	0	0	0	0
Almacenes	2,689	0	11	2,678	-11
Estimación por Pérdida o Deterioro de Activos Circulantes	0	0	0	0	0
Otros Activos Circulantes	0	0	0	0	0
<b>Activo No Circulante</b>	<b>290,473,539</b>	<b>0</b>	<b>0</b>	<b>290,473,539</b>	<b>0</b>
Inversiones Financieras a Largo Plazo	0	0	0	0	0
Derechos a Recibir Efectivo o Equivalentes a Largo Plazo	0	0	0	0	0
Bienes Inmuebles, Infraestructura y Construcciones en Proceso	289,641,286	0	0	289,641,286	0
Bienes Muebles	832,253	0	0	832,253	0
Activos Intangibles	0	0	0	0	0
Depreciación, Deterioro y Amortización Acumulada de Bienes	0	0	0	0	0
Activos Diferidos	0	0	0	0	0
Estimación por Pérdida o Deterioro de Activos no Circulantes	0	0	0	0	0
Otros Activos no Circulantes	0	0	0	0	0

Bajo protesta de decir verdad declaramos que los Estados Financieros y sus Notas son razonablemente correctos y responsabilidad del emisor.

Elaboró



C.P. MARIO HUESGA GARCIA  
 JEFE DE RECURSOS FINANCIEROS

Verificó



L.C. ALMA ELIZABETH ZARATE AMARO  
 SUBDIRECTORA ADMINISTRATIVA

Autorizó



C. MARCOS RAUL SALIDO GARCIA  
 DIRECTOR GENERAL

6.1.5

CONSEJO DE DESARROLLO DEL PAPALOA  
 Estado Analítico de la Deuda y Otros Pasivos  
 Del 1 de Enero al 30 de Junio de 2017

Denominación de las Deudas	Moneda de Contratación	Institución o País Acreedor	Saldo Inicial del Periodo	Saldo Final del Periodo
<b>DEUDA PÚBLICA</b>				
<b>Corto Plazo</b>				
Deuda Interna			0	0
Instituciones de Crédito			0	0
Títulos y Valores			0	0
Arrendamientos Financieros			0	0
<b>Deuda Externa</b>			0	0
Organismos Financieros Internacionales			0	0
Deuda Bilateral			0	0
Títulos y Valores			0	0
Arrendamientos Financieros			0	0
<b>Subtotal a Corto Plazo</b>			0	0
<b>Largo Plazo</b>				
Deuda Interna			0	0
Instituciones de Crédito			0	0
Títulos y Valores			0	0
Arrendamientos Financieros			0	0
<b>Deuda Externa</b>			0	0
Organismos Financieros Internacionales			0	0
Deuda Bilateral			0	0
Títulos y Valores			0	0
Arrendamientos Financieros			0	0
<b>Subtotal a Largo Plazo</b>			0	0
Otros Pasivos			25,845,418	25,367,558
<b>Total de Deuda y Otros Pasivos</b>			<b>25,845,418</b>	<b>25,367,558</b>

Bajo protesta de decir verdad declaramos que los Estados Financieros y sus Notas son razonablemente correctos y responsabilidad del emisor

Elaboró

Verificó

Autorizó

C.P. MARIO HUESCA GARCIA  
 JEFE DE RECURSOS FINANCIEROS

L.C. ALMA ELIZABETH ZARATE AMARO  
 SUBDIRECTORA ADMINISTRATIVA

C. MÁRCOS RAÚL SALIDO GARCIA  
 DIRECTOR GENERAL



6.1.6

**CONSEJO DE DESARROLLO DEL PAPALOAPAN**  
**Estado de Variación en la Hacienda Pública**  
**Del 1 de Enero al 30 de Junio de 2017**

Concepto	Hacienda Pública/ Patrimonio Contribuido	Hacienda Pública/ Patrimonio Generado de Ejercicios Anteriores	Hacienda Pública/ Patrimonio Generado del Ejercicio	Ajustes por Cambios de Valor	TOTAL
Rectificaciones de Resultados de Ejercicios Anteriores	0	0	0	0	0
<b>Patrimonio Neto Inicial Ajustado del Ejercicio</b>	0	0	0	0	0
Aportaciones	0	0	0	0	0
Donaciones de Capital	0	0	0	0	0
Actualización de la Hacienda Pública/ Patrimonio	0	0	0	0	0
<b>Variaciones de la Hacienda Pública/ Patrimonio Neto del Ejercicio</b>					
Resultados del Ejercicio (Ahorro/Desahorro)		280,247,070	25,878,047	0	306,125,117
Resultados de Ejercicios Anteriores		280,247,070	25,878,047	0	25,878,047
Revalúos		0	0	0	0
Reservas		0	0	0	0
<b>Hacienda Pública/ Patrimonio Neto Final del Ejercicio 2016</b>	0	280,247,070	25,878,047	0	306,125,117
<b>Cambios en la Hacienda Pública/ Patrimonio Neto del Ejercicio 2017</b>					
Aportaciones	0	25,878,047	-25,878,047	0	0
Donaciones de Capital	0	0	0	0	0
Actualización de la Hacienda Pública/ Patrimonio	0	25,878,047	-25,878,047	0	0
<b>Variaciones de la Hacienda Pública/ Patrimonio Neto del Ejercicio</b>					
Resultados del Ejercicio (Ahorro/Desahorro)		-6,259,695	1,001,308	0	-5,258,387
Resultados de Ejercicios Anteriores		-6,259,695	1,001,308	0	1,001,308
Revalúos		0	0	0	0
Reservas		0	0	0	0
<b>Saldo Neto en la Hacienda Pública / Patrimonio 2017</b>	0	299,865,422	1,001,308	0	300,866,730

Bajo protesta de decir verdad declaramos que los Estados Financieros y sus Notas son razonablemente correctos y responsabilidad del emisor

Elaboró




C.P. MARIO HUESCA GARCIA  
JEFE DE RECURSOS FINANCIEROS

Verificó



L.C. ALMA ELIZABETH ZARATE AMARO  
SUBDIRECTORA ADMINISTRATIVA

Autorizó



C. MARCOS RAÚL SALIDO GARCIA  
DIRECTOR GENERAL

Concepto	2017	2016
<b>Flujos de Efectivo de las Actividades de Operación</b>	<b>5,581,982</b>	<b>18,018,114</b>
Origen		
Impuestos	0	0
Cuotas y Aportaciones de Seguridad Social	0	0
Contribuciones de mejoras	0	0
Derechos	0	0
Productos de Tipo Corriente	0	0
Aprovechamientos de Tipo Corriente	0	0
Ingresos por Venta de Bienes y Servicios	0	0
Ingresos no Comprendidos en las Fracciones de la Ley de Ingresos Causados en Ejercicios Fiscales Anteriores Pendientes de Liquidación o Pago	0	0
Participaciones y Aportaciones	0	0
Transferencias, Asignaciones y Subsidios y Otras Ayudas	5,515,601	15,753,364
Otros Orígenes de Operación	66,381	2,264,750
<b>Aplicación</b>	<b>4,580,674</b>	<b>10,920,273</b>
Servicios Personales	4,360,479	9,713,596
Materiales y Suministros	8,363	39,758
Servicios Generales	211,832	1,152,635
Transferencias Internas y Asignaciones al Sector Público	0	5,888
Transferencias al resto del Sector Público	0	0
Subsidios y Subvenciones	0	0
Ayudas Sociales	0	0
Pensiones y Jubilaciones	0	0
Transferencias a Fideicomisos, Mandatos y Contratos Análogos	0	0
Transferencias a la Seguridad Social	0	0
Donativos	0	0
Transferencias al Exterior	0	0
Participaciones	0	0
Aportaciones	0	0
Convenios	0	0
Otras Aplicaciones de Operación	0	8,396
<b>Flujos Netos de Efectivo por Actividades de Operación</b>	<b>1,001,308</b>	<b>7,097,841</b>
<b>Flujos de Efectivo de las Actividades de Inversión</b>	<b>1,014</b>	<b>3,831,953</b>
Origen		
Bienes inmuebles, Infraestructura y Construcciones en Proceso	0	0
Bienes Muebles	0	1,353,013
Otros Orígenes de Inversión	1,014	2,478,940
<b>Aplicación</b>	<b>6,259,696</b>	<b>6,582,696</b>
Bienes inmuebles, Infraestructura y Construcciones en Proceso	0	5,383,765
Bienes Muebles	0	1,198,931
Otras Aplicaciones de Inversión	6,259,696	0
<b>Flujos Netos de Efectivo por Actividades de Inversión</b>	<b>-6,258,682</b>	<b>-2,750,743</b>
<b>Flujo de Efectivo de las Actividades de Financiamiento</b>	<b>6,199,582</b>	<b>0</b>
Origen		
Endudamiento Neto	0	0
Interno	0	0
Externo	0	0
Otros Orígenes de Financiamiento	6,199,582	0
<b>Aplicación</b>	<b>1,437,758</b>	<b>6,704,668</b>
Servicios de la Deuda	0	0
Interno	0	0
Externo	0	0
Otros Orígenes de Financiamiento	1,437,758	6,704,668
Otras Aplicaciones de Financiamiento	1,437,758	6,704,668
<b>Flujos netos de Efectivo por Actividades de Financiamiento</b>	<b>4,761,824</b>	<b>-6,704,668</b>
<b>Incremento/Disminución Neta en el Efectivo y Equivalentes al Efectivo</b>	<b>-495,550</b>	<b>-2,357,570</b>
<b>Efectivo y Equivalentes al Efectivo al inicio del Ejercicio</b>	<b>667,471</b>	<b>5,252,754</b>
<b>Efectivo y Equivalentes al Efectivo al final del Ejercicio</b>	<b>171,921</b>	<b>2,895,184</b>

Bajo protesta de decir verdad declaramos que los Estados Financieros y sus Notas son razonablemente correctos y responsabilidad del emisor.

C.P. MARIO HUESCA GARCIA  
 JEFE DE RECURSOS FINANCIEROS

L.C. ALMA ELIZABETH ZARATE AMARO  
 SUBDIRECTORA ADMINISTRATIVA

C. MARCOS RAUL SALIDO GARCIA  
 DIRECTOR GENERAL

Elaboró

Verificó

Autorizó

"Este Organismo Público Descentralizado Consejo de Desarrollo del Papaloapan, cuenta en sus registros contables en la cuenta de orden número 7-4-1-1-0000-0000 con un saldo a favor de la Gasolinera Garnica S.A. de .CV., por un monto de \$9721.20 motivo de Juicio Oral mercantil 126/2013"

Bajo protesta de decir verdad declaramos que los Estados Financieros y sus Notas son razonablemente correctos y son responsabilidad del emisor.

Elaboró

  
C.P. MARIO HUESCA GARCIA  
JEFE DE RECURSOS FINANCIEROS

Verificó

  
L.C. ALMA ELIZABETH ZARATE AMARO  
SUBDIRECTORA ADMINISTRATIVA

Autorizó

  
C. MARCOS RAUL SALIDO GARCIA  
DIRECTOR GENERAL

	2017	2016
Efectivo en Bancos - Tesorería	0	0
Efectivo en Bancos - Dependencias	171,921.00	2,895,183.00
Inversiones temporales (hasta 3 meses)	0	0
Fondos con afectación específica	0	0
Depósitos de fondos de terceros y otros	0	0
<b>Total de Efectivo y Equivalentes</b>		


	2017	2016
<b>Ahorro/Desahorro antes de rubros Extraordinarios</b>	<b>726,701.00</b>	<b>25,878,048.00</b>
<i>Movimientos de partidas (o rubros) que no afectan al efectivo.</i>		
Depreciación	0	0
Amortización	0	0
Incrementos en las provisiones	25,367,558.00	29,702,570.00
Incremento en inversiones producido por revaluación	0	0
Ganancia/pérdida en venta de propiedad, planta y equipo	0	0
Incremento en cuentas por cobrar	24,642,170.00	27,528,515.00
Partidas extraordinarias	0	0

**CONSEJO DE DESARROLLO DEL PAPALOAPAN**  
**Conciliación entre los Ingresos Presupuestarios y Contables**  
**Correspondiente del 1 de Enero al 30 de Junio de 2017**  
**(Cifras en pesos)**

<b>1. Ingresos Presupuestarios</b>		<b>85,566,381</b>
<b>2. Más ingresos contables no presupuestarios</b>		<b>0</b>
Incremento por variación de inventarios	0	
Disminución del exceso de estimaciones por pérdida o deterioro u obsolescencia	0	
Disminución del exceso de provisiones	0	
Otros ingresos y beneficios varios	0	
Otros ingresos contables no presupuestarios	0	
<b>3. Menos ingresos presupuestarios no contables</b>		<b>79,984,399</b>
Productos de capital	0	
Aprovechamientos de capital	0	
Ingresos derivados de financiamientos	0	
Otros ingresos presupuestarios no contables	79,984,399	
<b>4. Ingresos Contables (4 = 1 + 2 - 3)</b>		<b>5,581,982</b>

**CONSEJO DE DESARROLLO DEL PAPALOAPAN**  
**Conciliación entre los Egresos Presupuestarios y los Gastos Contables**  
**Correspondiente del 1 de Enero al 30 de Junio de 2017**  
**(Cifras en pesos)**

<b>1. Total de Egresos (presupuestarios)</b>		<b>4,580,674</b>
<b>2. Menos egresos presupuestarios no contables</b>		<b>0</b>
Mobiliario y equipo de administración	0	
Mobiliario y equipo educacional y recreativo	0	
Equipo e instrumental médico y de laboratorio	0	
Vehículos y equipo de transporte	0	
Equipo de defensa y seguridad	0	
Maquinaria, otros equipos y herramientas	0	
Activos biológicos	0	
Bienes Inmuebles	0	
Activos Intangibles	0	
Obra pública en bienes propios	0	
Acciones y participaciones de capital	0	
Compra de títulos y valores	0	
Inversiones en fideicomisos, mandatos y otros análogos	0	
Provisiones para contingencias y otras erogaciones especiales	0	
Amortización de la deuda pública	0	
Adeudos de ejercicios fiscales anteriores (ADEFAS)	0	
Otros Egresos Presupuestales No Contables	0	
<b>3. Más gastos contables no presupuestales</b>		<b>0</b>
Estimaciones, depreciaciones, deterioros, obsolescencia y amortizaciones	0	
Provisiones	0	
Disminución de inventarios	0	
Aumento por insuficiencia de estimaciones por pérdida o deterioro u obsolescencia	0	
Aumento por insuficiencia de provisiones	0	
Otros gastos	0	
Otros Gastos Contables No Presupuestales	0	
<b>4. Total de Gasto Contable (4 = 1 - 2 + 3)</b>		<b>4,580,674</b>



**VERACRUZ**  
Gobierno del Estado

**GOBIERNO DEL ESTADO DE VERACRUZ DE IGNACIO DE LA LLAVE**  
**CONSEJO DE DESARROLLO DEL PAPALOAPAN**  
**SEGUNDO TRIMESTRE 2017**  
**APARTADO II**

**INFORMES PRESUPUESTARIOS**

GOBIERNO DEL ESTADO DE VERACRUZ DE IGNACIO DE LA LLANA  
 SEGUNDO TRIMESTRE 2017  
 CONSEJO DE DESARROLLO DEL PAPAJOAPAN  
 Estado Analítico de Ingresos  
 Del 1 de Enero al 30 de Junio de 2017




Rubro de Ingresos	Ingreso					Diferencia (6 = 5 - 1)
	Estimado (1)	Ampliaciones y Reducciones (2)	Modificado (3 = 1 + 2)	Devengado (4)	Recaudado (5)	
Impuestos	0	0	0	0	0	0
Cuotas y Aportaciones de Seguridad Social	0	0	0	0	0	0
Contribuciones de Mejoras	0	0	0	0	0	0
Derechos	0	0	0	0	0	0
Productos	0	0	0	0	0	0
Corriente	0	0	0	0	0	0
Capital	0	0	0	0	0	0
Aprovechamientos	0	0	0	0	0	0
Corriente	0	0	0	0	0	0
Capital	0	0	0	0	0	0
Ingresos por Ventas de Bienes y Servicios	0	0	0	0	0	0
Participaciones y Aportaciones	0	66,381	66,381	0	66,381	66,381
Transferencias, Asignaciones, Subsidios y Otras Ayudas	85,500,000	0	85,500,000	959,745	4,555,856	-80,944,144
Ingresos Derivados de Financiamientos	0	0	0	0	0	0
<b>Total</b>	<b>85,500,000</b>	<b>66,381</b>	<b>85,566,381</b>	<b>959,745</b>	<b>4,622,237</b>	<b>-80,877,763</b>
<b>Ingreso</b>						
<b>Estado Analítico de Ingresos Por Fuente de Financiamiento</b>	<b>Estimado (1)</b>	<b>Ampliaciones y Reducciones (2)</b>	<b>Modificado (3 = 1 + 2)</b>	<b>Devengado (4)</b>	<b>Recaudado (5)</b>	<b>Diferencia (6 = 5 - 1)</b>
<b>Ingresos del Gobierno</b>	0	0	0	0	0	0
Impuestos	0	0	0	0	0	0
Contribuciones de Mejoras	0	0	0	0	0	0
Derechos	0	0	0	0	0	0
Productos	0	0	0	0	0	0
Corriente	0	0	0	0	0	0
Capital	0	0	0	0	0	0
Aprovechamientos	0	0	0	0	0	0
Corriente	0	0	0	0	0	0
Capital	0	0	0	0	0	0
Participaciones y Aportaciones	0	0	0	0	0	0
Transferencias, Asignaciones, Subsidios y Otras Ayudas	0	0	0	0	0	0
<b>Ingresos de Organismos Y Empresas</b>	<b>85,500,000</b>	<b>66,381</b>	<b>85,566,381</b>	<b>959,745</b>	<b>4,622,237</b>	<b>-80,877,763</b>
Cuotas y Aportaciones de Seguridad Social	0	0	0	0	0	0
Ingresos por Ventas de Bienes y Servicios	0	66,381	66,381	0	66,381	66,381
Transferencias, Asignaciones, Subsidios y Otras Ayudas	85,500,000	0	85,500,000	959,745	4,555,856	-80,944,144
<b>Ingresos derivados de financiamiento</b>	<b>0</b>	<b>0</b>	<b>0</b>	<b>0</b>	<b>0</b>	<b>0</b>
<b>Ingresos Derivados de Financiamientos</b>	<b>0</b>	<b>0</b>	<b>0</b>	<b>0</b>	<b>0</b>	<b>0</b>
<b>Total</b>	<b>85,500,000</b>	<b>66,381</b>	<b>85,566,381</b>	<b>959,745</b>	<b>4,622,237</b>	<b>-80,877,763</b>
<b>Ingresos excedentes</b>						





**GOBIERNO DEL ESTADO DE VERACRUZ DE IGNACIO DE LA LLAVE**  
**SEGUNDO TRIMESTRE 2017**  
**CONSEJO DE DESARROLLO DEL PAPAIOAPAN**  
**Estado Analítico del Ejercicio del Presupuesto de Egresos**  
**Clasificación Administrativa**  
**Del 1 de Enero al 30 de Junio de 2017**

Concepto	Egresos					Subejercicio 6 = (3 - 4)
	Aprobado 1	Ampliaciones/ Reducciones) 2	Modificado 3 = (1 + 2)	Devengado 4	Pagado 5	
Dirección General	85,500,000	66,381	85,566,381	22,320,195	4,525,831	63,246,186
<b>Total del Gasto</b>	<b>85,500,000</b>	<b>66,381</b>	<b>85,566,381</b>	<b>22,320,195</b>	<b>4,525,831</b>	<b>63,246,186</b>

**GOBIERNO DEL ESTADO DE VERACRUZ DE IGNACIO DE LA LLAVE**  
**SEGUNDO TRIMESTRE 2017**  
**CONSEJO DE DESARROLLO DEL PAPALOAPAN**  
**Estado Analítico del Ejercicio del Presupuesto de Egresos**  
**Clasificación Económica (por Tipo de Gasto)**  
**Del 1 de Enero al 30 de Junio de 2017**

Concepto	Egresos					Subejercicio 6 = ( 3 - 4 )
	Aprobado 1	Ampliaciones/ (Reducciones) 2	Modificado 3 = ( 1 + 2 )	Devengado 4	Pagado 5	
Gasto Corriente	25,500,000	66,381	25,566,381	22,320,195	4,525,831	3,246,186
Gasto de Capital	60,000,000	0	60,000,000	0	0	60,000,000
Amortización de la Deuda y Disminución de Pasivos	0	0	0	0	0	0
Pensiones y Jubilaciones	0	0	0	0	0	0
Participaciones	0	0	0	0	0	0
<b>Total del Gasto</b>	<b>85,500,000</b>	<b>66,381</b>	<b>85,566,381</b>	<b>22,320,195</b>	<b>4,525,831</b>	<b>63,246,186</b>




GOBIERNO DEL ESTADO DE VERACRUZ DE IGNACIO DE LA LLAVE  
 SEGUNDO TRIMESTRE 2017  
 CONSEJO DE DESARROLLO DEL PAPAŁOAPAN  
 Estado Analítico del Ejercicio del Presupuesto de Egresos  
 Clasificación Funcional (Finalidad y Función)  
 Del 1 de Enero al 30 de Junio de 2017

Concepto	Egresos						Subejercicio 6 = ( 3 - 4 )
	Aprobado 1	Ampliaciones/ (Reducciones) 2	Modificado 3 = ( 1 + 2 )	Devengado 4	Pagado 5		
<b>Gobierno</b>							
Legislación	0	0	0	0	0	0	0
Justicia	0	0	0	0	0	0	0
Coordinación de la Política de Gobierno	0	0	0	0	0	0	0
Relaciones Exteriores	0	0	0	0	0	0	0
Asuntos Financieros y Hacendarios	0	0	0	0	0	0	0
Seguridad Nacional	0	0	0	0	0	0	0
Asuntos de Orden Público y de Seguridad Interior	0	0	0	0	0	0	0
Otros Servicios Generales	0	0	0	0	0	0	0
<b>Desarrollo Social</b>							
Protección Ambiental	0	0	0	0	0	0	0
Vivienda y Servicios a la Comunidad	0	0	0	0	0	0	0
Salud	0	0	0	0	0	0	0
Recreación, Cultura y Otras Manifestaciones Sociales	0	0	0	0	0	0	0
Educación	0	0	0	0	0	0	0
Protección Social	0	0	0	0	0	0	0
Otros Asuntos Sociales	0	0	0	0	0	0	0
<b>Desarrollo Económico</b>							
Asuntos Económicos, Comerciales y Laborales en General	85,500,000	66,381	85,566,381	22,320,195	4,525,831	63,246,186	0
Agropecuaria, Silvicultura, Pesca y Caza	0	0	0	0	0	0	0
Combustibles y Energía	0	0	0	0	0	0	0
Minería, Manufacturas y Construcción	0	0	0	0	0	0	0
Transporte	0	0	0	0	0	0	0
Comunicaciones	0	0	0	0	0	0	0
Turismo	0	0	0	0	0	0	0
Ciencia, Tecnología e Innovación	0	0	0	0	0	0	0
Otras Industrias y Otros Asuntos Económicos	85,500,000	66,381	85,566,381	22,320,195	4,525,831	63,246,186	0
<b>Otras no Clasificadas en Funciones Anteriores</b>							
Transacciones de la Deuda Pública / Costo Financiero de la Deuda	0	0	0	0	0	0	0
Transferencias, Participaciones y Aportaciones entre Diferentes Niveles y	0	0	0	0	0	0	0
Ordenes de Gobierno	0	0	0	0	0	0	0
Saneamiento del Sistema Financiero	0	0	0	0	0	0	0
Adeudos de Ejercicios Fiscales Anteriores	0	0	0	0	0	0	0
<b>Total del Gasto</b>	<b>85,500,000</b>	<b>66,381</b>	<b>85,566,381</b>	<b>22,320,195</b>	<b>4,525,831</b>	<b>63,246,186</b>	





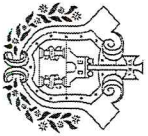
**GOBIERNO DEL ESTADO DE VERACRUZ DE IGNACIO DE LA LLAVE**  
**SEGUNDO TRIMESTRE 2017**  
**CONSEJO DE DESARROLLO DEL PAPAIOAPAN**  
**Indicadores de Postura Fiscal**  
**Del 1 de Enero al 30 de Junio de 2017**

Concepto	Estimado	Devengado	Pagado <sup>3</sup>
<b>I. Ingresos Presupuestarios (I=1+2)</b>			
1. Ingresos del Gobierno de la Entidad Federativa <sup>1</sup>	85,500,000	959,745	4,622,237
2. Ingresos del Sector Paraestatal <sup>1</sup>	0	0	0
	85,500,000	959,745	4,622,237
<b>II. Egresos Presupuestarios (II=3+4)</b>			
3. Egresos del Gobierno de la Entidad Federativa <sup>2</sup>	85,500,000	22,320,195	4,525,831
4. Egresos del Sector Paraestatal <sup>2</sup>	85,500,000	22,320,195	4,525,831
<b>III. Balance Presupuestario (Superávit o Déficit) (III = I - II)</b>	0	-21,360,450	96,406
<b>Concepto</b>	<b>Estimado</b>	<b>Devengado</b>	<b>Pagado <sup>3</sup></b>
III. Balance presupuestario (Superávit o Déficit)	0	-21,360,450	96,406
IV. Intereses, Comisiones y Gastos de la Deuda			
V. Balance Primario (Superávit o Déficit) (V= III - IV)	0	-21,360,450	96,406
<b>Concepto</b>	<b>Estimado</b>	<b>Devengado</b>	<b>Pagado <sup>3</sup></b>
A. Financiamiento			
	0	0	0
B. Amortización de la deuda			
C. Endeudamiento ó desendeudamiento (C = A - B)	0	0	0

1 Los Ingresos que se presentan son los ingresos presupuestario totales sin incluir los ingresos por financiamientos. Los Ingresos del Gobierno de la Entidad Federativa corresponden a los del Poder Ejecutivo, Legislativo Judicial y Autónomos

2 Los egresos que se presentan son los egresos presupuestarios totales sin incluir los egresos por amortización. Los egresos del Gobierno de la Entidad Federativa corresponden a los del Poder Ejecutivo, Legislativo, Judicial y Órganos Autónomos

3 Para Ingresos se reportan los ingresos recaudados; para egresos se reportan los egresos pagados



**VERACRUZ**  
Gobierno del Estado

**GOBIERNO DEL ESTADO DE VERACRUZ DE IGNACIO DE LA LLAVE**  
**CONSEJO DE DESARROLLO DEL PAPALOAPAN**  
**SEGUNDO TRIMESTRE 2017**  
**APARTADO III**

# **INFORMES PROGRAMÁTICOS**

**GOBIERNO DEL ESTADO DE VERACRUZ DE IGNACIO DE LA LLAVE**  
**SEGUNDO TRIMESTRE 2017**  
**CONSEJO DE DESARROLLO DEL PAPAHOAPAN**  
**Gasto por Categoría Programática**  
**Del 1 de Enero al 30 de Junio de 2017**


Concepto	Egresos					Subejercicio
	Aprobado 1	Ampliaciones/ (Reducciones) 2	Modificado 3 = (1 + 2)	Devengado 4	Pagado 5	
<b>Programas</b>						
Subsidios: Sector Social y Privado o Entidades Federativas y Municipios	0	0	0	0	0	0
Sujetos a Reglas de Operación	0	0	0	0	0	0
Otros Subsidios	0	0	0	0	0	0
<b>Desempeño de las Funciones</b>	<b>84,868,237</b>	<b>66,381</b>	<b>84,934,618</b>	<b>22,269,318</b>	<b>4,474,954</b>	<b>62,665,300</b>
Prestación de Servicios Públicos	24,868,237	66,381	24,934,618	22,269,318	4,474,954	2,665,300
Provisión de Bienes Públicos	0	0	0	0	0	0
Planeación, seguimiento y evaluación de políticas públicas	0	0	0	0	0	0
Promoción y fomento	0	0	0	0	0	0
Regulación y supervisión	0	0	0	0	0	0
Funciones de las Fuerzas Armadas (Únicamente Gobierno Federal)	0	0	0	0	0	0
Específicos	0	0	0	0	0	0
Proyectos de Inversión	60,000,000	0	60,000,000	0	0	60,000,000
Administrativos y de Apoyo	0	0	0	0	0	0
Apoyo al proceso presupuestario y para mejorar la eficiencia institucional	0	0	0	0	0	0
Apoyo a la función pública y al mejoramiento de la gestión	0	0	0	0	0	0
Operaciones ajenas	0	0	0	0	0	0
Compromisos	0	0	0	0	0	0
Obligaciones de cumplimiento de resolución Jurisdiccional	0	0	0	0	0	0
Desastres Naturales	0	0	0	0	0	0
Obligaciones	631,763	0	631,763	50,877	50,877	580,886
Pensiones y Jubilaciones	0	0	0	0	0	0
Aportaciones a la seguridad social	631,763	0	631,763	50,877	50,877	580,886
Aportaciones a fondos de estabilización	0	0	0	0	0	0
Aportaciones a fondos de inversión y reestructura de pensiones	0	0	0	0	0	0
<b>Programas de Gasto Federalizado (Gobierno Federal)</b>	<b>0</b>	<b>0</b>	<b>0</b>	<b>0</b>	<b>0</b>	<b>0</b>
Gasto Federalizado	0	0	0	0	0	0
Participaciones a entidades Federativas y municipios	0	0	0	0	0	0
Costo financiero, deuda o apoyos a deudores y ahorradores de la banca	0	0	0	0	0	0
Adeudos de ejercicios fiscales anteriores	0	0	0	0	0	0
<b>Total del Gasto</b>	<b>85,500,000</b>	<b>66,381</b>	<b>85,566,381</b>	<b>22,320,195</b>	<b>4,525,831</b>	<b>63,246,186</b>



**GOBIERNO DEL ESTADO DE VERACRUZ DE IGNACIO DE LA LLAVE**  
**SEGUNDO TRIMESTRE 2017**  
**Programas y Proyectos de Inversión**  
**Del 1 de Enero al 30 de Junio de 2017**  
**(Pesos)**

Ente Público: \_\_\_\_\_  
**CONSEJO DE DESARROLLO DEL PAPALOAPAN**


Codigo	Descripción	Aprobado	Transferencias	Modificado	Comprometido	Devengado	Ejercido	Pagado
102D01100	Dirección general	60,000,000.00	-	60,000,000.00	-	-	-	-
K20101	Proyectos de inversión	60,000,000.00	-	60,000,000.00	-	-	-	-
60000000	Inversión pública	60,000,000.00	-	60,000,000.00	-	-	-	-
	<b>Total</b>	<b>60,000,000.00</b>	<b>-</b>	<b>60,000,000.00</b>	<b>-</b>	<b>-</b>	<b>-</b>	<b>-</b>

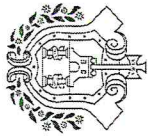




**GOBIERNO DEL ESTADO DE VERACRUZ DE IGNACIO DE LA LLAVE**  
**SEGUNDO TRIMESTRE 2017**  
**Indicadores de Resultados**  
**Del 1 de Enero al 30 de Junio de 2017**  
**(Pesos)**

Ente Público: **CONSEJO DE DESARROLLO DEL PAPALOAPAN**

NOMBRE DEL INDICADOR	FRECUENCIA	PROGRAMADO	REALIZADO	% DE CUMPLIMIENTO
Porcentaje de Presupuestos de Egresos ejercido respecto de lo actualizado (en el ejercicio fiscal vigente)	Mensual	1	1	100.00%
Proporción de obras y acciones de infraestructura para el desarrollo urbano y comunitario	Trimestral			
Proporción de inventarios realizados al parque vehicular y bienes muebles e inmuebles del CODEPAP	Trimestral			
Proporción de inventarios realizados al almacén de materiales y suministros del CODEPAP	Trimestral			
Proporción de unidades de maquinaria y transporte, que recibieron mantenimiento preventivo del CODEPAP	Trimestral			
Proporción de solventación de observaciones realizadas ante los entes fiscalizadores del CODEPAP	Trimestral			
Proporción de las acciones realizadas para promover la igualdad de género en el CODEPAP	Trimestral			
Promedio de mujeres capacitadas en eventos para promover la igualdad de género en el CODEPAP	Trimestral			
Promedio de hombres capacitados en eventos para promover la igualdad de género en el CODEPAP	Trimestral			

**VERACRUZ**  
Gobierno del Estado

**GOBIERNO DEL ESTADO DE VERACRUZ DE IGNACIO DE LA LLAVE  
CONSEJO DE DESARROLLO DEL PAPALOAPAN  
SEGUNDO TRIMESTRE 2017  
APARTADO IV**

**ANEXOS**

**GOBIERNO DEL ESTADO DE VERACRUZ DE IGNACIO DE LA LLAVE**  
**SEGUNDO TRIMESTRE 2017**  
**Relación de Bienes Muebles que Componen el Patrimonio**  
**(Pesos)**  
**Al 30 de Junio de 2017**  
**CONSEJO DE DESARROLLO DEL PAPALOAPAN**

Ente Público:

Código	Descripción del Bien Mueble	Valor en libros
1-2-4-1-0000-0000	Mobiliario y Equipo de Administración	36,793
1-2-4-2-0000-0000	Mobiliario y Equipo de Educación Recreativo	2,999
1-2-4-4-0000-0000	Equipo de Transporte	19,398
1-2-4-6-0000-0000	Maquinaria, Otros Equipos y Herramientas	773,063
		0
		0
		0
		0
		0
		0
		0
		0
		0
		0
		0
		0
		0
		0
		0
		0
		0
		0
		0
		0
		0
<b>TOTAL</b>		<b>832,253</b>

**GOBIERNO DEL ESTADO DE VERACRUZ DE IGNACIO DE LA LLAVE**  
**SEGUNDO TRIMESTRE 2017**  
**Relación de Bienes Inmuebles que Componen el Patrimonio**  
 (Pesos)  
**Al 30 de Junio de 2017**  
**CONSEJO DE DESARROLLO DEL PAPALOAPAN**

Ente Público: \_\_\_\_\_

Código	Descripción del Bien Inmueble	Valor en libros
1-2-3-5-0000-0000	Construcciones en Proceso en Bienes de Dominio Público	276,599,083
1-2-3-6-0000-0000	Construcciones en Proceso en Bienes Propios	13,042,203
		0
		0
		0
		0
		0
		0
		0
		0
		0
		0
		0
		0
		0
		0
		0
		0
		0
		0
<b>TOTAL</b>		<b>289,641,286</b>








GOBIERNO DEL ESTADO DE VERACRUZ DE IGNACIO DE LA LLAVE  
SEGUNDO TRIMESTRE 2017  
Relación de Esquemas Bursátiles y de Coberturas Financieras  
Al 30 de Junio de 2017  
(Pesos)

Inte Público: \_\_\_\_\_  
CONSEJO DE DESARROLLO DEL PAPALOAAPAN

Este Organismo no cuenta con Información Referente a Cuentas Bancarias Productivas Especificas, por lo tanto, este formato no aplica.



**VERACRUZ**  
Gobierno del Estado

**GOBIERNO DEL ESTADO DE VERACRUZ DE IGNACIO DE LA LLAVE  
CONSEJO DE DESARROLLO DEL PAPALOAPAN  
SEGUNDO TRIMESTRE 2017**

# **LEY DE DISCIPLINA FINANCIERA**



Concepto (c)	2017	31 de diciembre de 2016	Concepto (c)	2017	31 de diciembre de 2016
<b>ACTIVO</b>			<b>PASIVO</b>		
<b>Activo Circulante</b>			<b>Activo Circulante</b>		
<b>a. Efectivo y Equivalentes (a=a1+a2+a3+a4+a5+a6+a7)</b>	<b>171,921</b>	<b>667,471</b>	<b>a. Cuentas por Pagar a Corto Plazo (a=a1+a2+a3+a4+a5+a6+a7+a8+a9)</b>	<b>25,367,558</b>	<b>25,845,418</b>
a1) Efectivo	0	0	a1) Servicios Personales por Pagar a Corto Plazo	179,611	258,257
a2) Bancos/Tesorería	171,921	667,471	a2) Proveedores por Pagar a Corto Plazo	28,800	12,809
a3) Bancos/Dependencias y Otros	0	0	a3) Contratistas por Obras Públicas por Pagar a Corto Plazo	25,028,815	25,028,815
a4) Inversiones Temporales (hasta 3 meses)	0	0	a4) Participaciones y Aportaciones por Pagar a Corto Plazo	0	0
a5) Fondos con Afectación Específica	0	0	a5) Transferencias Otorgadas por Pagar a Corto Plazo	0	0
a6) Depósitos de Fondos de Terceros en Garantía y/o Administración	0	0	a6) Intereses, Comisiones y Otros Gastos de la Deuda Pública por Pagar a Corto Plazo	0	0
a7) Otros Efectivos y Equivalentes	0	0	a7) Retenciones y Contribuciones por Pagar a Corto Plazo	130,332	545,537
<b>b. Derechos a Recibir Efectivo o Equivalentes (b=b1+b2+b3+b4+b5+b6+b7)</b>	<b>24,542,171</b>	<b>23,682,271</b>	a8) Devoluciones de la Ley de Ingresos por Pagar a Corto Plazo	0	0
b1) Inversiones Financieras de Corto Plazo	0	0	a9) Otras Cuentas por Pagar a Corto Plazo	0	0
b2) Cuentas por Cobrar a Corto Plazo	24,098,864	23,138,964	<b>b. Documentos por Pagar a Corto Plazo (b=b1+b2+b3)</b>	0	0
b3) Deudores Diversos por Cobrar a Corto Plazo	543,307	543,307	b1) Documentos Comerciales por Pagar a Corto Plazo	0	0
b4) Ingresos por Recuperar a Corto Plazo	0	0	b2) Documentos con Contratistas por Obras Públicas por Pagar a Corto Plazo	0	0
b5) Deudores por Anticipos de la Tesorería a Corto Plazo	0	0	b3) Otros Documentos por Pagar a Corto Plazo	0	0
b6) Préstamos Otorgados a Corto Plazo	0	0	<b>c. Porción a Corto Plazo de la Deuda Pública (c=c1+c2)</b>	0	0
b7) Otros Derechos a Recibir Efectivo o Equivalentes a Corto Plazo	0	0	c1) Porción a Corto Plazo de la Deuda Pública	0	0
<b>c. Derechos a Recibir Bienes o Servicios (c=c1+c2+c3+c4+c5)</b>	<b>10,943,979</b>	<b>17,143,562</b>	c2) Porción a Corto Plazo de Arrendamiento Financiero	0	0
c1) Anticipo a Proveedores por Adquisición de Bienes y Prestación de Servicios a Corto Plazo	0	0	<b>d. Títulos y Valores a Corto Plazo</b>	0	0
c2) Anticipo a Proveedores por Adquisición de Bienes Inmuebles y Muebles a Corto Plazo	0	0	<b>e. Pasivos Diferidos a Corto Plazo (e=e1+e2+e3)</b>	0	0
c3) Anticipo a Proveedores por Adquisición de Bienes Intangibles a Corto Plazo	0	0	e1) Ingresos Cobrados por Adelantado a Corto Plazo	0	0
c4) Anticipo a Contratistas por Obras Públicas a Corto Plazo	10,943,979	17,143,562	e2) Intereses Cobrados por Adelantado a Corto Plazo	0	0
c5) Otros Derechos a Recibir Bienes o Servicios a Corto Plazo	0	0	e3) Otros Pasivos Diferidos a Corto Plazo	0	0
<b>d. Inventarios (d=d1+d2+d3+d4+d5)</b>	<b>0</b>	<b>0</b>	<b>f. Fondos y Bienes de Terceros en Garantía y/o Administración a Corto Plazo (f=f1+f2+f3+f4+f5+f6)</b>	0	0
d1) Inventario de Mercancías para Venta	0	0	f1) Fondos en Garantía a Corto Plazo	0	0
d2) Inventario de Mercancías Terminadas	0	0	f2) Fondos en Administración a Corto Plazo	0	0
d3) Inventario de Mercancías en Proceso de Elaboración	0	0	f3) Fondos Contingentes a Corto Plazo	0	0
d4) Inventario de Materias Primas, Materiales y Suministros para Producción	0	0	f4) Fondos de Fideicomisos, Mandatos y Contratos Análogos a Corto Plazo	0	0
d5) Bienes en Tránsito	0	0	f5) Otros Fondos de Terceros en Garantía y/o Administración a Corto Plazo	0	0
<b>e. Almacenes</b>	<b>2,678</b>	<b>3,692</b>	f6) Valores y Bienes en Garantía a Corto Plazo	0	0
<b>f. Estimación por Pérdida o Deterioro de Activos Circulantes (f=f1+f2)</b>	<b>0</b>	<b>0</b>	<b>g. Provisiones a Corto Plazo (g=g1+g2+g3)</b>	0	0
f1) Estimaciones para Cuentas Incobrables por Derechos a Recibir Efectivo o Equivalentes	0	0	g1) Provisión para Demandas y Juicios a Corto Plazo	0	0
f2) Estimación por Deterioro de Inventarios	0	0	g2) Provisión para Contingencias a Corto Plazo	0	0
<b>g. Otros Activos Circulantes (g=g1+g2+g3+g4)</b>	<b>0</b>	<b>0</b>	g3) Otras Provisiones a Corto Plazo	0	0
g1) Valores en Garantía	0	0	h. Otros Pasivos a Corto Plazo (h=h1+h2+h3)	0	0
g2) Bienes en Garantía (excluye depósitos de fondos)	0	0	h1) Ingresos por Clasificar	0	0
g3) Bienes Derivados de Embargos, Decomisos, Aseguramientos y Dación en Pago	0	0	h2) Recaudación por Participar	0	0
g4) Adquisición con Fondos de Terceros	0	0	h3) Otros Pasivos Circulantes	0	0
<b>IA. Total de Activos Circulantes (IA = a + b + c + d + e + f + g)</b>	<b>35,760,749</b>	<b>41,496,996</b>	<b>IIA. Total de Pasivos Circulantes (IIA = a + b + c + d + e + f + g + h)</b>	<b>25,367,558</b>	<b>25,845,418</b>

Activo No Circulante		Pasivo No Circulante	
a. Inversiones Financieras a Largo Plazo	0	a. Cuentas por Pagar a Largo Plazo	0
b. Derechos a Recibir Efectivo o Equivalentes a Largo Plazo	0	b. Documentos por Pagar a Largo Plazo	0
c. Bienes Inmuebles, Infraestructura y Construcciones en Proceso	289,641,286	c. Deuda Publica a Largo Plazo	0
d. Bienes Muebles	832,253	d. Pasivos Diferidos a Largo Plazo	0
e. Activos Intangibles	0	e. Fondos y Bienes de Terceros en Garantía y/o en Administración a Largo Plazo	0
f. Depreciación, Deterioro y Amortización Acumulada de Bienes	0	f. Provisiones a Largo Plazo	0
g. Activos Diferidos	0		0
h. Estimación por Pérdida o Deterioro de Activos no Circulantes	0		0
i. Otros Activos no Circulantes	0		0
<b>IB. Total de Activos No Circulantes (IB = a + b + c + d + e + f + g + h + i)</b>	<b>290,473,539</b>	<b>II. Total de Pasivos No Circulantes (IIB = a + b + c + d + e + f)</b>	<b>0</b>
<b>I. Total del Activo (I = IA + IB)</b>	<b>326,234,288</b>	<b>II. Total del Pasivo (II = IIA + IIB)</b>	<b>25,367,558</b>
		<b>HACIENDA PÚBLICA/PATRIMONIO</b>	<b>25,845,418</b>
		III.A. Hacienda Pública/Patrimonio Contribuido (IIIA = a + b + c)	0
		a. Aportaciones	0
		b. Donaciones de Capital	0
		c. Actualización de la Hacienda Pública/Patrimonio	0
		III.B. Hacienda Pública/Patrimonio Generado (IIIB = a + b + c + d + e)	300,866,730
		a. Resultados del Ejercicio (Ahorro/ Desahorro)	1,001,308
		b. Resultados de Ejercicios Anteriores	281,053,368
		c. Revalúos	0
		d. Reservas	0
		e. Rectificaciones de Resultados de Ejercicios Anteriores	18,812,054
		III.C. Exceso o Insuficiencia en la Actualización de la Hacienda Pública/Patrimonio (IIIC = a + b)	0
		a. Resultado por Posición Monetaria	0
		b. Resultado por Tenencia de Activos no Monetarios	0
		III. Total Hacienda Pública/Patrimonio (III = IIA + IIIB + IIIC)	300,866,730
		IV. Total del Pasivo y Hacienda Pública/Patrimonio (IV = II + III)	326,234,288
			331,970,535

ELABORÓ

VERIFICÓ

AUTORIZÓ

C.P. MARIO HUESCA GARCIA  
JEFE DE RECURSOS FINANCIEROS

L.C. ALMA ELIZABETH ZARATE AMARO  
SUBDIRECTORA ADMINISTRATIVA

C. MARCOS RAUL SALIDO GARCIA  
DIRECTOR GENERAL

Del 1 de enero al 30 de junio de 2017

(PESOS)

Denominación de la Deuda Pública y Otros Pasivos (c)	Saldo al 31 de diciembre de 20XN-1 (d)	Disposiciones del Periodo (e)	Amortizaciones del Periodo (f)	Revaluaciones, Reclasificaciones y Otros Ajustes (g)	Saldo Final del Periodo (h) $h=d+e-f+g$	Pago de Intereses del Periodo (i)	Pago de Comisiones y demás costos asociados durante el Periodo (j)
<b>1. Deuda Pública (1=A+B)</b>							
<b>A. Corto Plazo (A=a1+a2+a3)</b>	0	0	0	0	0	0	0
a1) Instituciones de Crédito	0	0	0	0	0	0	0
a2) Títulos y Valores	0	0	0	0	0	0	0
a3) Arrendamientos Financieros	0	0	0	0	0	0	0
<b>B. Largo Plazo (B=b1+b2+b3)</b>	0	0	0	0	0	0	0
b1) Instituciones de Crédito	0	0	0	0	0	0	0
b2) Títulos y Valores	0	0	0	0	0	0	0
b3) Arrendamientos Financieros	0	0	0	0	0	0	0
<b>2. Otros Pasivos</b>	25,845,418	0	477,860	0	25,367,558	0	0
<b>3. Total de la Deuda Pública y Otros Pasivos</b>	25,845,418	0	477,860	0	25,367,558	0	0
<b>4. Deuda Contingente 1 (Informativo)</b>	0	0	0	0	0	0	0
A. Deuda Contingente 1	0	0	0	0	0	0	0
B. Deuda Contingente 2	0	0	0	0	0	0	0
C. Deuda Contingente XX	0	0	0	0	0	0	0
<b>5. Valor de Instrumentos Bono</b>	0	0	0	0	0	0	0
A. Instrumento Bono Cupón Cero 1	0	0	0	0	0	0	0
B. Instrumento Bono Cupón Cero 2	0	0	0	0	0	0	0
C. Instrumento Bono Cupón Cero XX	0	0	0	0	0	0	0
<b>6. Obligaciones a Corto Plazo (k)</b>							
(Informativo)							
A. Crédito 1	0	0	0	0	0	0	0
B. Crédito 2	0	0	0	0	0	0	0
C. Crédito XX	0	0	0	0	0	0	0

ELABORÓ

C. P. MARIO HUESCA GARCIA

VERIFICÓ

L. C. ALMA ELIZABETH ZARATE AMARO

AUTORIZÓ

C. MARCOS RAUL SALIDO GARCIA

CONSEJO DE DESARROLLO DEL PAPALOPAPAN  
Informe Analítico de Obligaciones Diferentes de Financiamientos IDF  
Del 1 de enero al 30 de junio de 2017  
(PESOS)


Denominación de las Obligaciones Diferentes de Finandamiento (c)	Fecha del Contrato (d)	Fecha de inicio de operación del proyecto (e)	Fecha de vencimiento (f)	Monto de la inversión pactado (g)	Plazo pactado (h)	Monto promedio mensual del pago de la contraprestación (i)	Monto promedio mensual del pago de la contraprestación correspondiente al pago de inversión (j)	Monto pagado de la inversión al XX de XXXX de 20XX (k)	Monto pagado de la inversión actualizado al XX de XXXX de 20XX (l)	Saldo pendiente por pagar de la inversión al XX de XXXX de 20XX (m = g - l)
<b>A. Asociaciones Público Privadas (APPs) (A=a+b+c+d)</b>				0		0	0	0	0	0
a) App 1				0		0	0	0	0	0
b) App 2				0		0	0	0	0	0
c) App 3				0		0	0	0	0	0
d) App XX				0		0	0	0	0	0
<b>B. Otros Instrumentos (B=a+b+c+d)</b>				0		0	0	0	0	0
a) Otro Instrumento 1				0		0	0	0	0	0
b) Otro Instrumento 2				0		0	0	0	0	0
c) Otro Instrumento 3				0		0	0	0	0	0
d) Otro Instrumento XX				0		0	0	0	0	0
<b>C. Total de Obligaciones Diferentes de Finandamiento (C=A+B)</b>				0		0	0	0	0	0

ELABORÓ



C.P. MARIO HUESCA GARCIA  
JEFE DE RECURSOS FINANCIEROS

VERIFICÓ



L.C. ALMA ELIZABETH ZARATE AMARO  
SUBDIRECTORA ADMINISTRATIVA

AUTORIZÓ



C. MARCOS RAUL SALIDO GARCIA  
DIRECTOR GENERAL

**CONSEJO DE DESARROLLO DEL PAPALOAAPAN**  
**Balance Presupuestario - LDF**  
**Del 1 de enero al 30 de junio de 2017**  
**(PESOS)**

7.4

Concepto (c)	Estimado/ Aprobado (d)	Devengado	Recaudado/ Pagado
<b>A. Ingresos Totales (A = A1+A2+A3)</b>	<b>85,500,000</b>	<b>959,745</b>	<b>4,622,237</b>
A1. Ingresos de Libre Disposición	85,500,000	959,745	4,622,237
A2. Transferencias Federales Etiquetadas	0	0	0
A3. Financiamiento Neto	0	0	0
<b>B. Egresos Presupuestarios1 (B = B1+B2)</b>	<b>85,500,000</b>	<b>4,580,674</b>	<b>4,525,831</b>
B1. Gasto No Etiquetado (sin incluir Amortización de la Deuda Pública)	85,500,000	4,580,674	4,525,831
B2. Gasto Etiquetado (sin incluir Amortización de la Deuda Pública)	0	0	0
<b>C. Remanentes del Ejercicio Anterior (C = C1 + C2)</b>	<b>0</b>	<b>0</b>	<b>0</b>
C1. Remanentes de Ingresos de Libre Disposición aplicados en el periodo	0	0	0
C2. Remanentes de Transferencias Federales Etiquetadas aplicados en el periodo	0	0	0
<b>I. Balance Presupuestario (I = A - B + C)</b>	<b>0</b>	<b>-3,620,929</b>	<b>96,406</b>
<b>II. Balance Presupuestario sin Financiamiento Neto (II = I - A3)</b>	<b>0</b>	<b>-3,620,929</b>	<b>96,406</b>
<b>III. Balance Presupuestario sin Financiamiento Neto y sin Remanentes del Ejercicio Anterior (III= II - C)</b>	<b>0</b>	<b>-3,620,929</b>	<b>96,406</b>
<b>Concepto</b>	<b>Aprobado</b>	<b>Devengado</b>	<b>Pagado</b>
<b>E. Intereses, Comisiones y Gastos de la Deuda (E = E1+E2)</b>	<b>0</b>	<b>0</b>	<b>0</b>
E1. Intereses, Comisiones y Gastos de la Deuda con Gasto No Etiquetado	0	0	0
E2. Intereses, Comisiones y Gastos de la Deuda con Gasto Etiquetado	0	0	0
<b>IV. Balance Primario (IV = III + E)</b>	<b>0</b>	<b>-3,620,929</b>	<b>96,406</b>

Concepto	Estimado/ Aprobado	Devengado	Recaudado/ Pagado
<b>F. Financiamiento (F = F1 + F2)</b>			
F1. Financiamiento con Fuente de Ingresos de Libre Disposición	0	0	0
F2. Financiamiento con Fuente de Pagos de Transferencias Federales Etiquetadas	0	0	0
<b>G. Amortización de la Deuda (G = G1 + G2)</b>			
G1. Amortización de la Deuda Pública con Gasto No Etiquetado	0	0	0
G2. Amortización de la Deuda Pública con Gasto Etiquetado	0	0	0
<b>A3. Financiamiento Neto (A3 = F - G)</b>	0	0	0

Concepto	Estimado/ Aprobado	Devengado	Recaudado/ Pagado
A1. Ingresos de Libre Disposición	85,500,000	959,745	4,622,237
A3.1 Financiamiento Neto con Fuente de Pagos de Ingresos de Libre Disposición (A3.1 = F1 - G1)	0	0	0
F1. Financiamiento con Fuente de Pagos de Ingresos de Libre Disposición	0	0	0
G1. Amortización de la Deuda Pública con Gasto No Etiquetado	0	0	0
B1. Gasto No Etiquetado (sin incluir Amortización de la Deuda Pública)	85,500,000	4,580,674	4,525,831
C1. Remanentes de Ingresos de Libre Disposición aplicados en el periodo	0	0	0
V. Balance Presupuestario de Recursos Disponibles (V = A1 + A3.1 - B 1 + C1)	0	-3,620,929	96,406
VI. Balance Presupuestario de Recursos Disponibles sin Financiamiento Neto (VI = V - A3.1)	0	-3,620,929	96,406

Concepto	Estimado/ Aprobado	Devengado	Recaudado/ Pagado
A2. Transferencias Federales Etiquetadas	0	0	0
A3.2 Financiamiento Neto con Fuente de Pago de Transferencias Federales Etiquetadas (A3.2 = F2 - G2)	0	0	0
F2. Financiamiento con Fuente de Pago de Transferencias Federales Etiquetadas	0	0	0
G2. Amortización de la Deuda Pública con Gasto Etiquetado	0	0	0
B2. Gasto Etiquetado (sin incluir Amortización de la Deuda Pública)	0	0	0
C2. Remanentes de Transferencias Federales Etiquetadas aplicados en el periodo	0	0	0
VII. Balance Presupuestario de Recursos Etiquetados (VII = A2 + A3.2 - B2 + C2)	0	0	0
VIII. Balance Presupuestario de Recursos Etiquetados sin Financiamiento Neto (VIII = VII - A3.2).	0	0	0

ELABORÓ

C.P. MARIO HUESCA GARCIA  
JEFE DE RECURSOS FINANCIEROS

VERIFICÓ

L.C. ALMA ELIZABETH ZARATE AMARO  
SUBDIRECTORA ADMINISTRATIVA

AUTORIZÓ

C. MARCOS RAUL SALIDO GARCIA  
DIRECTOR GENERAL

7.5

**CONSEJO DE DESARROLLO DEL PAPALOAPAN**  
**Estado Analítico de Ingresos Detallado - LDF**  
**Del 1 de enero al 30 de junio de 2017**  
**(PESOS)**

Concepto (c)	Ingreso					Diferencia (e)
	Estimado (d)	Ampliaciones/ (Reducciones)	Modificado	Devengado	Recaudado	
<b>Ingresos de Libre Disposición</b>						
A. Impuestos	0	0	0	0	0	0
B. Cuotas y Aportaciones de Seguridad Social	0	0	0	0	0	0
C. Contribuciones de Mejoras	0	0	0	0	0	0
D. Derechos	0	0	0	0	0	0
E. Productos	0	0	0	0	0	0
F. Aprovechamientos	0	0	0	0	0	0
G. Ingresos por Ventas de Bienes y Servicios	0	66,381	66,381	0	66,381	66,381
H. Participaciones	0	0	0	0	0	0
(H=h1+h2+h3+h4+h5+h6+h7+h8+h9+h10+h11)						
h1) Fondo General de Participaciones	0	0	0	0	0	0
h2) Fondo de Fomento Municipal	0	0	0	0	0	0
h3) Fondo de Fiscalización y Recaudación	0	0	0	0	0	0
h4) Fondo de Compensación	0	0	0	0	0	0
h5) Fondo de Extracción de Hidrocarburos	0	0	0	0	0	0
h6) Impuesto Especial Sobre Producción y Servicios	0	0	0	0	0	0
h7) 0.136% de la Recaudación Federal Participable	0	0	0	0	0	0
h8) 3.17% Sobre Extracción de Petróleo	0	0	0	0	0	0
h9) Gasolinas y Diésel	0	0	0	0	0	0
h10) Fondo del Impuesto Sobre la Renta	0	0	0	0	0	0
h11) Fondo de Estabilización de los Ingresos de las Entidades Federativas	0	0	0	0	0	0
<b>I. Incentivos Derivados de la Colaboración Fiscal</b> (I=i1+i2+i3+i4+i5)	0	0	0	0	0	0
i1) Tenencia o Uso de Vehículos	0	0	0	0	0	0
i2) Fondo de Compensación ISAN	0	0	0	0	0	0
i3) Impuesto Sobre Automóviles Nuevos	0	0	0	0	0	0
i4) Fondo de Compensación de Repecos- Intermedios	0	0	0	0	0	0
i5) Otros Incentivos Económicos	0	0	0	0	0	0
J. Transferencias	85,500,000	0	85,500,000	959,745	4,555,856	-80,944,144
K. Convenios	0	0	0	0	0	0





II. Total de Transferencias Federales Etiquetadas (II = A + B + C + D + E)	0	0	0	0	0	0
III. Ingresos Derivados de Financiamientos (III = A)	0	0	0	0	0	0
A. Ingresos Derivados de Financiamientos	0	0	0	0	0	0
IV. Total de Ingresos (IV = I + II + III)	85,500,000	66,381	85,566,381	959,745	4,622,237	-80,877,763
<b>Datos Informativos</b>						
1. Ingresos Derivados de Financiamientos con Fuente de Pago de Ingresos de Libre Disposición	0	0	0	0	0	0
2. Ingresos Derivados de Financiamientos con Fuente de Pago de Transferencias Federales Etiquetadas	0	0	0	0	0	0
3. Ingresos Derivados de Financiamientos (3 = 1 + 2)	0	0	0	0	0	0

ELABORÓ




C.P. MARIO HUESCA GARCIA  
JEFE DE RECURSOS FINANCIEROS

VERIFICÓ



L.C. ALMA ELIZABETH ZARATE AMARO  
SUBDIRECTORA ADMINISTRATIVA

AUTORIZÓ



C. MARCOS RAUL SALIDO GARCIA  
DIRECTOR GENERAL

**CONSEJO DE DESARROLLO DEL PAPAIOAPAN**  
**Estado Analítico del Ejercicio del Presupuesto de Egresos Detallado - LDF**  
**Clasificación por Objeto del Gasto (Capítulo y Concepto)**  
**Del 1 de enero al 30 de junio de 2017**  
**(PESOS)**

Concepto (c)	Egresos						Subejercicio (e)
	Aprobado (d)	Ampliaciones/ (Reducciones)	Modificado	Devengado	Pagado		
<b>I. Gasto No Etiquetado (I=A+B+C+D+E+F+G+H+I)</b>	<b>85,500,000</b>	<b>66,381</b>	<b>85,566,381</b>	<b>22,320,195</b>	<b>4,525,831</b>	<b>63,246,186</b>	
<b>A. Servicios Personales (A=a1+a2+a3+a4+a5+a6+a7)</b>	<b>22,100,000</b>	<b>0</b>	<b>22,100,000</b>	<b>22,100,000</b>	<b>4,360,479</b>	<b>0</b>	
a1) Remuneraciones al Personal de Carácter Permanente	0	0	0	0	0	0	
a2) Remuneraciones al Personal de Carácter Transitorio	2,125,139	0	2,125,139	2,125,139	278,925	0	
a3) Remuneraciones Adicionales y Especiales	3,630,094	0	3,630,094	3,630,094	1,024,513	0	
a4) Seguridad Social	631,763	0	631,763	631,763	50,877	0	
a5) Otras Prestaciones Sociales y Económicas	15,572,371	0	15,572,371	15,572,371	3,006,164	0	
a6) Previsiones	0	0	0	0	0	0	
a7) Pago de Estímulos a Servidores Públicos	140,633	0	140,633	140,633	0	0	
<b>B. Materiales y Suministros (B=b1+b2+b3+b4+b5+b6+b7+b8+b9)</b>	<b>100,399</b>	<b>8,585</b>	<b>108,984</b>	<b>8,363</b>	<b>4,702</b>	<b>100,621</b>	
b1) Materiales de Administración, Emisión de Documentos y Artículos Oficiales	38,000	4,428	42,428	4,206	545	38,222	
b2) Alimentos y Utensilios	0	0	0	0	0	0	
b3) Materias Primas y Materiales de Producción y Comercialización	11,500	0	11,500	0	0	11,500	
b4) Materias y Artículos de Construcción y de Reparación	7,000	0	7,000	0	0	7,000	
b5) Productos Químicos, Farmacéuticos y de Laboratorio	2,900	0	2,900	0	0	2,900	
b6) Combustibles, Lubrificantes y Aditivos	0	0	0	0	0	0	
b7) Vestuario, Blancos, Prendas de Protección y Artículos Deportivos	37,999	4,157	42,156	4,157	4,157	37,999	
b8) Herramientas y Suministros Para Seguridad	0	0	0	0	0	0	
b9) Herramientas, Refacciones y Accesorios Menores	3,000	0	3,000	0	0	3,000	
<b>C. Servicios Generales (C=c1+c2+c3+c4+c5+c6+c7+c8+c9)</b>	<b>3,197,601</b>	<b>57,796</b>	<b>3,255,397</b>	<b>211,832</b>	<b>160,650</b>	<b>3,043,565</b>	
c1) Servicios Básicos	134,000	10,905	144,905	18,189	15,761	126,716	
c2) Servicios de Arrendamiento	109,500	15,174	124,674	29,162	7,000	95,512	
c3) Servicios Profesionales, Científicos, Técnicos y Otros Servicios	310,000	1,000	311,000	1,000	1,000	310,000	
c4) Servicios Financieros, Bancarios y Comerciales	31,000	19,045	50,045	6,244	6,244	43,801	
c5) Servicios de Instalación, Reparación, Mantenimiento y Conservación	19,400	0	19,400	0	0	19,400	
c6) Servicios de Comunicación Social y Publicidad	33,400	979	34,379	979	979	33,400	
c7) Servicios de Traslado y Viáticos	263,164	10,693	273,857	7,251	7,251	266,606	
c8) Servicios Oficiales	100,000	0	100,000	0	0	100,000	
c9) Otros Servicios Generales	2,197,137	0	2,197,137	149,007	122,415	2,048,130	
<b>D. Transferencias, Asignaciones, Subsidios y Otras Ayudas (D=d1+d2+d3+d4+d5+d6+d7+d8+d9)</b>	<b>102,000</b>	<b>0</b>	<b>102,000</b>	<b>0</b>	<b>0</b>	<b>102,000</b>	
d1) Transferencias Internas y Asignaciones al Sector Público	102,000	0	102,000	0	0	102,000	
d2) Transferencias al Resto del Sector Público	0	0	0	0	0	0	
d3) Subsidios y Subvenciones	0	0	0	0	0	0	





e7) Activos Biológicos	0	0	0	0	0	0
e8) Bienes Inmuebles	0	0	0	0	0	0
e9) Activos Intangibles	0	0	0	0	0	0
<b>F. Inversión Pública (F=f1+f2+f3)</b>	<b>0</b>	<b>0</b>	<b>0</b>	<b>0</b>	<b>0</b>	<b>0</b>
f1) Obra Pública en Bienes de Dominio Público	0	0	0	0	0	0
f2) Obra Pública en Bienes Propios	0	0	0	0	0	0
f3) Proyectos Productivos y Acciones de Fomento	0	0	0	0	0	0
<b>G. Inversiones Financieras y Otras Provisiones</b>	<b>0</b>	<b>0</b>	<b>0</b>	<b>0</b>	<b>0</b>	<b>0</b>
<b>(G=g1+g2+g3+g4+g5+g6+g7)</b>	<b>0</b>	<b>0</b>	<b>0</b>	<b>0</b>	<b>0</b>	<b>0</b>
g1) Inversiones Para el Fomento de Actividades Productivas	0	0	0	0	0	0
g2) Acciones y Participaciones de Capital	0	0	0	0	0	0
g3) Compra de Títulos y Valores	0	0	0	0	0	0
g4) Concesión de Préstamos	0	0	0	0	0	0
g5) Inversiones en Fideicomisos, Mandatos y Otros Análogos	0	0	0	0	0	0
Fideicomiso de Desastres Naturales (Informativo)	0	0	0	0	0	0
g6) Otras Inversiones Financieras	0	0	0	0	0	0
g7) Provisiones para Contingencias y Otras Erogaciones Especiales	0	0	0	0	0	0
<b>H. Participaciones y Aportaciones (H=h1+h2+h3)</b>	<b>0</b>	<b>0</b>	<b>0</b>	<b>0</b>	<b>0</b>	<b>0</b>
h1) Participaciones	0	0	0	0	0	0
h2) Aportaciones	0	0	0	0	0	0
h3) Convenios	0	0	0	0	0	0
<b>I. Deuda Pública (I=i1+i2+i3+i4+i5+i6+i7)</b>	<b>0</b>	<b>0</b>	<b>0</b>	<b>0</b>	<b>0</b>	<b>0</b>
i1) Amortización de la Deuda Pública	0	0	0	0	0	0
i2) Intereses de la Deuda Pública	0	0	0	0	0	0
i3) Comisiones de la Deuda Pública	0	0	0	0	0	0
i4) Gastos de la Deuda Pública	0	0	0	0	0	0
i5) Costo por Coberturas	0	0	0	0	0	0
i6) Apoyos Financieros	0	0	0	0	0	0
i7) Adeudos de Ejercicios Fiscales Anteriores (ADEFAS)	0	0	0	0	0	0
<b>III. Total de Egresos (III = I + II)</b>	<b>85,500,000</b>	<b>66,381</b>	<b>85,566,381</b>	<b>22,320,195</b>	<b>4,525,831</b>	<b>63,246,186</b>

ELABORÓ

C.P. MARIO HUESCA GARCIA  
JEFE DE RECURSOS FINANCIEROS

VERIFICÓ

L.C. ALMA ELIZABETH ZARATE AMARO  
SUBDIRECTORA ADMINISTRATIVA

AUTORIZÓ

C. MARCOS RAUL SALDÓ GARCIA  
DIRECTOR GENERAL

7.7

**CONSEJO DE DESARROLLO DEL PAPALOAPAN**  
**Estado Analítico del Ejercicio del Presupuesto de Egresos Detallado - LDF**  
**Clasificación Administrativa**  
**Del 1 de enero al 30 de junio de 2017**  
**(PESOS)**

Concepto (c)	Egresos						Subejercicio (e)
	Aprobado (d)	Ampliaciones/ (Reducciones)	Modificado	Devengado	Pagado		
I. Gasto No Etiquetado	85,500,000	66,381	85,566,381	22,320,195	4,525,831	63,246,186	
A. Dependencia o Unidad Administrativa 1	85,500,000	66,381	85,566,381	22,320,195	4,525,831	63,246,186	
II. Gasto Etiquetado	-	-	-	-	-	-	
A. Dependencia o Unidad Administrativa 1	-	-	-	-	-	-	
III. Total de Egresos (III = I + II)	85,500,000	66,381	85,566,381	22,320,195	4,525,831	63,246,186	

ELABORÓ




C.P. MARIO HUESCA GARCIA  
 JEFE DE RECURSOS FINANCIEROS

VERIFICÓ



L.C. ALMA ELIZABETH ZARATE AMARO  
 SUBDIRECTORA ADMINISTRATIVA

AUTORIZÓ



C. MARCOS RAUL SALIDO GARCIA  
 DIRECTOR GENERAL







D. Otras No Clasificadas en Funciones Anteriores (D=d1+d2+d3+d4)						
d1) Transacciones de la Deuda Publica / Costo Financiero de la Deuda	0	0	0	0	0	0
d2) Transferencias, Participaciones y Aportaciones Entre Diferentes Niveles y Ordenes de Gobierno	0	0	0	0	0	0
d3) Saneamiento del Sistema Financiero	0	0	0	0	0	0
d4) Adeudos de Ejercicios Fiscales Anteriores	0	0	0	0	0	0
<b>III. Total de Egresos (III = I + II)</b>	<b>85,500,000</b>	<b>66,381</b>	<b>85,566,381</b>	<b>22,320,195</b>	<b>4,525,831</b>	<b>63,246,186</b>

ELABORÓ

C.P. MARIO HUESCA GARCIA  
JEFE DE RECURSOS FINANCIEROS

VERIFICÓ


L.C. ALMA ELIZABETH ZARATE AMARO  
SUBDIRECTORA ADMINISTRATIVA

AUTORIZÓ

C. MARCOS RAUL SALIDO GARCIA  
DIRECTOR GENERAL

**CONSEJO DE DESARROLLO DEL PAPALTOAPAN**  
**Estado Analítico del Ejercicio del Presupuesto de Egresos Detallado - LDF**  
**Clasificación de Servicios Personales por Categoría**  
**Del 1 de enero al 30 de junio de 2017**  
**(PESOS)**

Concepto (c)	Egresos					Subejercicio (e)
	Aprobado (d)	Ampliaciones/ (Reducciones)	Modificado	Devengado	Pagado	
I. Gasto No Etiquetado (I=A+B+C+D+E+F)	22,100,000	0	22,100,000	22,100,000	4,360,479	0
A. Personal Administrativo y de Servicio Público	22,100,000	0	22,100,000	22,100,000	4,360,479	0
B. Magisterio	0	0	0	0	0	0
C. Servicios de Salud (C=c1+c2)	0	0	0	0	0	0
c1) Personal Administrativo	0	0	0	0	0	0
c2) Personal Médico, Paramédico y afin	0	0	0	0	0	0
D. Seguridad Pública	0	0	0	0	0	0
E. Gastos asociados a la implementación de nuevas leyes federales o reformas a las mismas (E = e1 + e2)	0	0	0	0	0	0
e1) Nombre del Programa o Ley 1	0	0	0	0	0	0
e2) Nombre del Programa o Ley 2	0	0	0	0	0	0
F. Sentencias laborales definitivas	0	0	0	0	0	0
II. Gasto Etiquetado (II=A+B+C+D+E+F)	0	0	0	0	0	0
A. Personal Administrativo y de Servicio Público	0	0	0	0	0	0
B. Magisterio	0	0	0	0	0	0
C. Servicios de Salud (C=c1+c2)	0	0	0	0	0	0
c1) Personal Administrativo	0	0	0	0	0	0
c2) Personal Médico, Paramédico y afin	0	0	0	0	0	0
D. Seguridad Pública	0	0	0	0	0	0
E. Gastos asociados a la implementación de nuevas leyes federales o reformas a las mismas (E = e1 + e2)	0	0	0	0	0	0
e1) Nombre del Programa o Ley 1	0	0	0	0	0	0
e2) Nombre del Programa o Ley 2	0	0	0	0	0	0
F. Sentencias laborales definitivas	0	0	0	0	0	0
III. Total del Gasto en Servicios Personales (III = I + II)	22,100,000	0	22,100,000	22,100,000	4,360,479	0

ELABORÓ  
  
**C.P. MARIO HUESCA GARCIA**  
**JEFE DE RECURSOS FINANCIEROS**

VERIFICÓ  
  
**L.C. ALMA ELIZABETH ZARATE AMARO**  
**SUBDIRECTORA ADMINISTRATIVA**

AUTORIZÓ  
  
**C. MARCOS RAUL SALIDO GARCIA**  
**DIRECTOR GENERAL**

**CONSEJO DE DESARROLLO DEL PAPAOLAPAN**  
 Guía de Cumplimiento de la Ley de Disciplina Financiera de las Entidades Federativas y Municipios  
 Del 1 de enero al 30 de junio de 2017

Indicadores de Observancia (c)	Implementación		Resultado		Fundamento (h)	Comentarios (i)
	SI	NO	Fecha estimada de cumplimiento (e)	Monto o valor (f)		
<b>INDICADORES PRESUPUESTARIOS</b>						
<b>A. INDICADORES CUANTITATIVOS</b>						
<b>1 Balance Presupuestario Sostenible (j)</b>						
a. Propuesto	X		Iniciativa de Ley de Ingresos y Proyecto de Presupuesto de Egresos		pesos	Art. 6 y 19 de la LDF
b. Aprobado	X		Ley de Ingresos y Presupuesto de Egresos	85,500,000	pesos	Art. 6 y 19 de la LDF
c. Ejercido	X		Cuenta Pública / Formato 4 LDF	4,580,674	pesos	Art. 6 y 19 de la LDF
<b>2 Balance Presupuestario de Recursos Disponibles Sostenible (k)</b>						
a. Propuesto	X		Iniciativa de Ley de Ingresos y Proyecto de Presupuesto de Egresos		pesos	Art. 6 y 19 de la LDF
b. Aprobado	X		Ley de Ingresos y Presupuesto de Egresos	85,500,000	pesos	Art. 6 y 19 de la LDF
c. Ejercido	X		Cuenta Pública / Formato 4 LDF	4,580,674	pesos	Art. 6 y 19 de la LDF
<b>3 Financiamiento Neto dentro del Techo de Financiamiento Neto (l)</b>						
a. Propuesto			Iniciativa de Ley de Ingresos	N.A.	pesos	Art. 6, 19 y 46 de la LDF
b. Aprobado			Ley de Ingresos	N.A.	pesos	Art. 6, 19 y 46 de la LDF
c. Ejercido			Cuenta Pública / Formato 4 LDF	N.A.	pesos	Art. 6, 19 y 46 de la LDF
<b>4 Recursos destinados a la atención de desastres naturales</b>						
<b>a. Asignación al fideicomiso para desastres naturales (m)</b>						
a.1 Aprobado			Reporte Trim. Formato 6 a)		pesos	Art. 9 de la LDF
a.2 Pagado			Cuenta Pública / Formato 6 a)	N.A.	pesos	Art. 9 de la LDF
b. Aportación promedio realizada por la Entidad Federativa durante los 5 ejercicios previos, para infraestructura dañada por desastres naturales (n)			Autorizaciones de recursos aprobados por el FONDEN	N.A.	pesos	Art. 9 de la LDF
c. Saldo del fideicomiso para desastres naturales (o)			Cuenta Pública / Auxiliar de Cuentas	N.A.	pesos	Art. 9 de la LDF
d. Costo promedio de los últimos 5 ejercicios de la reconstrucción de infraestructura dañada por desastres naturales (p)			Autorizaciones de recursos aprobados por el FONDEN	N.A.	pesos	Art. 9 de la LDF
<b>5 Techo para servicios personales (q)</b>						
<b>a. Asignación en el Presupuesto de Egresos</b>						
b. Ejercido	X		Reporte Trim. Formato 6 d)		pesos	Art. 10 y 21 de la LDF
<b>6 Previsiones de gasto para compromisos de pago derivados de APPs (r)</b>						
<b>a. Asignación en el Presupuesto de Egresos</b>						
7 Techo de ADEFAS para el ejercicio fiscal (s)			Presupuesto de Egresos	N.A.	pesos	Art. 11 y 21 de la LDF
<b>B. INDICADORES CUALITATIVOS</b>						
<b>1 Iniciativa de Ley de Ingresos y Proyecto de Presupuesto de Egresos</b>						
a. Objetivos anuales, estrategias y metas para el ejercicio fiscal (t)	X		Iniciativa de Ley de Ingresos y Proyecto de Presupuesto de Egresos		pesos	Art. 5 y 18 de la LDF
b. Proyecciones de ejercicios posteriores (u)			Iniciativa de Ley de Ingresos y Proyecto de Presupuesto de Egresos / Formatos 7 a) y b)	2017	pesos	Art. 5 y 18 de la LDF
c. Ejercicios (v)			Proyecto de Presupuesto de Egresos	2017	pesos	Art. 5 y 18 de la LDF

Resultados de ejercicios fiscales anteriores y el ejercicio fiscal en cuestión		Egresos					
d. (iv)		Iniciativa de Ley de Ingresos y Egresos / Formatos 7 c) y d) Proyecto de Presupuesto de Egresos / Formato 8	2017				Art. 5 y 18 de la LDF
2. Balance Presupuestario de Recursos Disponibles, en caso de ser negativo							Art. 5 y 18 de la LDF
Razones excepcionales que justifiquen el Balance Presupuestario de Recursos Disponibles negativo (v)		Iniciativa de Ley de Ingresos o Proyecto de Presupuesto de Egresos	N.A.				Art. 6 y 19 de la LDF
Fuente de recursos para cubrir el Balance Presupuestario de Recursos Disponibles negativo (z)		Iniciativa de Ley de Ingresos o Proyecto de Presupuesto de Egresos	N.A.				Art. 6 y 19 de la LDF
Número de ejercicios fiscales y acciones necesarias para cubrir el Balance Presupuestario de Recursos Disponibles negativo (aa)		Iniciativa de Ley de Ingresos o Proyecto de Presupuesto de Egresos	N.A.				Art. 6 y 19 de la LDF
Informes Trimestrales sobre el avance de las acciones para recuperar el Balance Presupuestario de Recursos Disponibles (bb)		Reporte Trim. y Cuenta Pública	N.A.				Art. 6 y 19 de la LDF

**3. Servicios Personales**

a. Remuneraciones de los servidores públicos (cc)	X	Proyecto de Presupuesto					Art. 10 y 21 de la LDF
b. Previsiones salariales y económicas para cubrir incrementos salariales, creación de plazas y otros (dd)	X	Proyecto de Presupuesto					Art. 10 y 21 de la LDF

**INDICADORES DEL EJERCICIO PRESUPUESTARIO**

**A. INDICADORES CUANTITATIVOS**

1. Ingresos Excedentes derivados de Ingresos de Libre Disposición							
a. Monto de Ingresos Excedentes derivados de ILD (ee)		Cuenta Pública / Formato 5	N.A.			pesos	Art. 14 y 21 de la LDF
b. A.14, fracción I de la LDF (ff)		Cuenta Pública	N.A.			pesos	Art. 14 y 21 de la LDF
c. A.14, fracción II, c) de la LDF (gg)		Cuenta Pública	N.A.			pesos	Art. 14 y 21 de la LDF
d. A.14, fracción II, b) de la LDF (hh)		Cuenta Pública	N.A.			pesos	Art. 14 y 21 de la LDF
e. artículo noveno transitorio de la LDF (ii)			N.A.			pesos	Art. Noveno Transitorio de la LDF

**B. INDICADORES CUALITATIVOS**

Análisis Costo-Beneficio para programas o proyectos de inversión mayores a 10 millones de UDIS (jj)							
1		Página de Internet de la Secretaría de Finanzas o Tesorería Municipal		2017			Art. 13 frac. III y 21 de la LDF
Análisis de conveniencia y análisis de transferencia de riesgos de los proyectos APPs (kk)							
2		Página de Internet de la Secretaría de Finanzas o Tesorería Municipal		2017			Art. 13 frac. III y 21 de la LDF
Identificación de población objetivo, destino y temporalidad de subsidios (ll)							
3		Página de Internet de la Secretaría de Finanzas o Tesorería Municipal		2017			Art. 13 frac. VII y 21 de la LDF

**INDICADORES DE DEUDA PÚBLICA**

**A. INDICADORES CUANTITATIVOS**

1. Obligaciones a Corto Plazo (mm)							
a.	Limite de Obligaciones a Corto Plazo (nn)		N.A.		N.A.	pesos	Art. 30 frac. I de la LDF
b.	Obligaciones a Corto Plazo (oo)		N.A.		N.A.	pesos	Art. 30 frac. I de la LDF

ELABORÓ  
C.P. MARIO HUESCA GARCIA  
JEFE DE RECURSOS FINANCIEROS

VERIFICÓ  
L.C. ALMA ELIZABETH ZARATE AMARO  
SUPERINTENDENTE ADMINISTRATIVA

AUTORIZÓ  
C. MANCOS RAÚL SALIDO GARCIA  
DIRECTOR GENERAL

CONSEJO DE DESARROLLO DEL PAPAŁOPAN

Proyecciones de Ingresos - LDF

(PESOS)

(CIFRAS NOMINALES)

Año en Cuestión (de iniciativa de Ley) (c)	Concepto (b)	Año 1 (d)	Año 2 (d)	Año 3 (d)	Año 4 (d)	Año 5 (d)
	1. Ingresos de Libre Disposición (1=A+B+C+D+E+G+H+I+J+K+L)	85,500,000	103,455,000	113,800,500	125,180,550	137,698,605
	A. Impuestos	0	0	0	0	0
	B. Cuotas y Aportaciones de Seguridad Social	0	0	0	0	0
	C. Contribuciones de Mejoras	0	0	0	0	0
	D. Derechos	0	0	0	0	0
	E. Productos	0	0	0	0	0
	F. Aprovechamientos	0	0	0	0	0
	G. Ingresos por Ventas de Bienes y Servicios	0	0	0	0	0
	H. Participaciones	0	0	0	0	0
	I. Incentivos Derivados de la Colaboración Fiscal	0	0	0	0	0
	J. Transferencias	0	0	0	0	0
	K. Convenios	0	0	0	0	0
	L. Otros Ingresos de Libre Disposición	0	0	0	0	0
	2. Transferencias Federales Etiquetadas (2=A+B+C+D+E)	0	0	0	0	0
	A. Aportaciones	0	0	0	0	0
	B. Convenios	0	0	0	0	0
	C. Fondos Distintos de Aportaciones	0	0	0	0	0
	D. Transferencias, Subsidios y Pensiones, y Pensiones	0	0	0	0	0
	E. Otras Transferencias Federales Etiquetadas	0	0	0	0	0
	3. Ingresos Derivados de Financiamientos (3=A)	0	0	0	0	0
	A. Ingresos Derivados de Financiamientos	0	0	0	0	0
	4. Total de Ingresos Proyectados (4=1+2+3)	85,500,000	103,455,000	113,800,500	125,180,550	137,698,605
	Datos Informativos					
	1. Ingresos Derivados de Financiamientos con Fuente de Pago de Recursos de Libre Disposición	0	0	0	0	0
	2. Ingresos Derivados de Financiamientos con Fuente de Pago de Transferencias Federales Etiquetadas	0	0	0	0	0
	3. Ingresos Derivados de Financiamiento (3 = 1 + 2)	0	0	0	0	0

CONSEJO DE DESARROLLO DEL PAPAJOAPAN  
Proyecciones de Egresos - LDF

(PESOS)  
(CIFRAS NOMINALES)

Concepto (b)	Año en Cuestión (de Proyecto de presupuesto) (c)	Año 1 (d)	Año 2 (d)	Año 3 (d)	Año 4 (d)	Año 5 (d)
<b>1. Gasto No Etiquetado (1=A+B+C+D+E+F+G+H+I)</b>	<b>84,606,749</b>	<b>93,067,424</b>	<b>102,374,166</b>	<b>112,611,583</b>	<b>123,872,741</b>	<b>136,260,015.33</b>
A. Servicios Personales	21,200,000	23,320,000.00	25,652,000.00	28,217,200.00	31,038,920.00	34,142,812.00
B. Materiales y Suministros	100,399	110,438.90	121,482.79	133,631.07	146,994.18	161,693.59
C. Servicios Generales	3,197,601	3,517,361.10	3,869,097.21	4,256,006.93	4,681,607.62	5,149,768.39
D. Transferencias, Asignaciones, Subsidios y Otras Ayudas	102,000	112,200.00	123,420.00	135,762.00	149,338.20	164,272.02
E. Bienes Muebles, Inmuebles e Intangibles	6,749	7,423.90	8,166.29	8,982.92	9,881.21	10,869.33
F. Inversión Pública	60,000,000	66,000,000.00	72,600,000.00	79,860,000.00	87,846,000.00	96,630,600.00
G. Inversiones Financieras y Otras Provisiones	0	0	0	0	0	0
H. Participaciones y Aportaciones	0	0	0	0	0	0
I. Deuda Pública	0	0	0	0	0	0
<b>2. Gasto Etiquetado (2=A+B+C+D+E+F+G+H+I)</b>	<b>0</b>	<b>0</b>	<b>0</b>	<b>0</b>	<b>0</b>	<b>0</b>
A. Servicios Personales	0	0	0	0	0	0
B. Materiales y Suministros	0	0	0	0	0	0
C. Servicios Generales	0	0	0	0	0	0
D. Transferencias, Asignaciones, Subsidios y Otras Ayudas	0	0	0	0	0	0
E. Bienes Muebles, Inmuebles e Intangibles	0	0	0	0	0	0
F. Inversión Pública	0	0	0	0	0	0
G. Inversiones Financieras y Otras Provisiones	0	0	0	0	0	0
H. Participaciones y Aportaciones	0	0	0	0	0	0
I. Deuda Pública	0	0	0	0	0	0
<b>3. Total de Egresos Proyectados (3 = 1 + 2)</b>	<b>84,606,749</b>	<b>93,067,424</b>	<b>102,374,166</b>	<b>112,611,583</b>	<b>123,872,741</b>	<b>136,260,015.33</b>

**CONSEJO DE DESARROLLO DEL PAPALAPAN**  
**Resultados de Ingresos - LDF**  
**(PESOS)**

Concepto (b)	Año 5 1 (c)	Año 4 1 (c)	Año 3 1 (c)	Año 2 1 (c)	Año 1 1 (c)	Vigente 2 (d) Ejercicio Año del
1. Ingresos de Libre Disposición (1=A+B+C+D+E+F+G+H+I+J+K+L)	0	0	0	0	0	5,515,601
A. Impuestos	0	0	0	0	0	0
B. Cuotas y Aportaciones de Seguridad Social	0	0	0	0	0	0
C. Contribuciones de Mejoras	0	0	0	0	0	0
D. Derechos	0	0	0	0	0	0
E. Productos	0	0	0	0	0	0
F. Aprovechamientos	0	0	0	0	0	0
G. Ingresos por Ventas de Bienes y Servicios	0	0	0	0	0	0
H. Participaciones	0	0	0	0	0	0
I. Incentivos Derivados de la Colaboración Fiscal	0	0	0	0	0	0
J. Transferencias	0	0	0	0	0	0
K. Convenios	0	0	0	0	0	0
L. Otros Ingresos de Libre Disposición	0	0	0	0	0	5,515,601
2. Transferencias Federales Etiquetadas (2=A+B+C+D+E)	0	0	0	0	0	0
A. Aportaciones	0	0	0	0	0	0
B. Convenios	0	0	0	0	0	0
C. Fondos Distintos de Aportaciones	0	0	0	0	0	0
D. Transferencias, Subsidios y Subvenciones, y Pensiones y Jubilaciones	0	0	0	0	0	0
E. Otras Transferencias Federales Etiquetadas	0	0	0	0	0	0
3. Ingresos Derivados de Financiamientos (3=A)	0	0	0	0	0	0
A. Ingresos Derivados de Financiamientos	0	0	0	0	0	0
4. Total de Resultados de Ingresos (4=1+2+3)	0	0	0	0	0	5,515,601
Datos Informativos						
1. Ingresos Derivados de Financiamientos con Fuente de Pago de Recursos de Libre Disposición	0	0	0	0	0	0
2. Ingresos derivados de Financiamientos con Fuente de Pago de Transferencias Federales Etiquetadas	0	0	0	0	0	0
3. Ingresos Derivados de Financiamiento (3 = 1 + 2)	0	0	0	0	0	0

1. Los importes corresponden al momento contable de los ingresos devengados.  
 2. Los importes corresponden a los ingresos devengados al cierre trimestral más reciente disponible y estimados para el resto del ejercicio.



Handwritten signatures and marks at the top of the page.

**CONSEJO DE DESARROLLO DEL PAPAŁAPAN**  
**Informe sobre Estudios Actuariales - LDF**

Pensiones y Jubilaciones	Salud	Riesgos de trabajo	Invalidez y vida	Otras prestaciones sociales
--------------------------	-------	--------------------	------------------	-----------------------------

<p>NO SE HAN REALIZADO ESTUDIOS ACTUARIALES A LA FECHA</p>	<p><b>Tipo de Sistema</b>          Prestación laboral o Fondo general para trabajadores del estado o municipio          Beneficio definido, Contribución definida o Mixto</p> <p><b>Población afiliada</b>          Activos          Edad máxima          Edad mínima          Edad promedio          Pensionados y Jubilados          Edad máxima          Edad mínima          Edad promedio</p> <p><b>Beneficiarios</b>          Beneficiarios          Promedio de años de servicio (trabajadores activos)          Aportación individual al plan de pensión como % del salario          Aportación del ente público al plan de pensión como % del salario          Crecimiento esperado de los pensionados y jubilados (como %)          Crecimiento esperado de los activos (como %)          Edad de Jubilación o Pensión          Esperanza de vida</p> <p><b>Ingresos del Fondo</b>          Ingresos Anuales al Fondo de Pensiones</p> <p><b>Nómina anual</b>          Activos          Pensionados y Jubilados          Beneficiarios de Pensionados y Jubilados</p> <p><b>Monto mensual por pensión</b>          Máximo          Mínimo          Promedio</p> <p><b>Monto de la reserva</b></p> <p><b>Valor presente de las obligaciones</b>          Pensiones y Jubilaciones en curso de pago          Generación actual          Generaciones futuras</p> <p><b>Valor presente de las contribuciones asociadas a los sueldos</b>          Futuros de cotización X%          Generación actual          Generaciones futuras</p> <p><b>Valor presente de aportaciones futuras</b>          Generación actual          Generaciones futuras</p> <p><b>Déficit/superavit actuarial</b>          Generación actual          Generaciones futuras</p> <p><b>Estudio actuarial</b>          Año de elaboración del estudio actuarial          Empresa que elaboró el estudio actuarial          Año de descapitalización          Tasa de rendimiento</p>
--	--