


VERACRUZ
Gobierno del Estado

CONSEJO DE DESARROLLO DEL PAPALOAPAN



ESTADOS FINANCIEROS AL 31 DE MAYO 2017

1. Estado de Situación Financiera a nivel 4 Cuenta.



| CUENTA | DESCRIPCION | SALDO | CUENTA | DESCRIPCION | SALDO |
|--|--|----------------|--|--|----------------|
| 1-0-0-0000-0000 | ACTIVO | | 2-0-0-0-0000-0000 | PASIVO + HACIENDA PUBLICA | |
| 1-1-0-0-0000-0000 | ACTIVO CIRCULANTE | | 2-1-0-0-0000-0000 | PASIVO CIRCULANTE | |
| 1-1-1-0-0000-0000 | EFFECTIVO Y EQUIVALENTES | | 2-1-1-0-0000-0000 | CUENTAS POR PAGAR A CORTO PLAZO | 177,636.00 |
| 1-1-1-3-0000-0000 | BANCOS DEPENDENCIAS Y OTROS | 180,454.86 | 2-1-1-1-0000-0000 | SERVICIOS PERSONALES POR PAGAR A CORTO PLAZO | 22,909.86 |
| 1-1-1-4-0000-0000 | INVERSIONES TEMPORALES (HASTA 3 MESES) | 0.00 | 2-1-1-2-0000-0000 | PROVEEDORES POR PAGAR A CORTO PLAZO | 25,028,815.21 |
| 1-1-1-5-0000-0000 | FONDOS CON AFECCION ESPECIAL | 0.00 | 2-1-1-3-0000-0000 | CONTRATISTAS POR OBRAS PUBLICAS POR PAGAR | 0.00 |
| 1-1-1-5-0000-0000 | FONDOS CON AFECCION ESPECIAL | 0.00 | 2-1-1-5-0000-0000 | TRANSFERENCIAS OTORGADAS POR PAGAR A CP | 0.00 |
| TOTAL EFFECTIVO Y EQUIVALENTES | | 180,454.86 | 2-1-1-7-0000-0000 | RENTAS CUENTAS POR PAGAR A CP | 139,196.02 |
| 1-1-2-0-0000-0000 | DEBERES A RECIBIR EFFECTIVO O EQUIVALENT | | 2-1-1-9-0000-0000 | OTRAS CUENTAS POR PAGAR A CP | 0.00 |
| 1-1-2-2-0000-0000 | CUENTAS POR COBRAR A CORTO PLAZO | 24,002,609.11 | TOTAL CUENTAS POR PAGAR A CORTO PLAZO | | 25,368,557.09 |
| 1-1-2-3-0000-0000 | DEUDORES DIVERSOS POR COBRAR A CORTO PLAZO | 543,307.27 | 2-1-6-0-0000-0000 | FONDOS Y BIENES DE TERCEROS EN GARANTIA | 0.00 |
| 1-1-2-4-0000-0000 | INGRESOS POR RECUPERAR A CORTO PLAZO | 0.00 | 2-1-6-1-0000-0000 | FONDOS EN GARANTIA A CORTO PLAZO | 0.00 |
| 1-1-2-5-0000-0000 | DEUDORES POR ANTICIPOS DE LA TESORERIA | 0.00 | TOTAL FONDOS Y BIENES DE TERCEROS EN GARANTIA | | 0.00 |
| 1-1-2-9-0000-0000 | OTROS DEBERES A RECIBIR EFFECTIVO O EQUI | 0.00 | 2-1-7-0-0000-0000 | PROVISIONES A CORTO PLAZO | 0.00 |
| TOTAL DEBERES A RECIBIR EFFECTIVO O EQUIVALENT | | 24,545,916.38 | 2-1-7-2-0000-0000 | PROVISION POR CONTINGENCIAS A CORTO PLAZO | 0.00 |
| 1-1-3-0-0000-0000 | DERECHOS A RECIBIR BIENES O SERVICIOS | | 2-1-7-9-0000-0000 | OTRAS PROVISIONES A CORTO PLAZO | 0.00 |
| 1-1-3-1-0000-0000 | ANTICIPA A PROVEEDORES POR ADQUISICION D | 0.00 | TOTAL PROVISIONES A CORTO PLAZO | | 0.00 |
| 1-1-3-2-0000-0000 | ANTICIPA A PROVEEDORES POR ADQUISICION D | 0.00 | 2-1-9-0-0000-0000 | INGRESOS POR CLASIFICAR | 0.00 |
| 1-1-3-3-0000-0000 | ANTICIPA A PROVEEDORES POR ADQUISICION D | 0.00 | 2-1-9-1-0000-0000 | OTROS PASIVOS CIRCULANTES | 0.00 |
| 1-1-3-4-0000-0000 | ANTICIPA A CONTRATISTAS POR OBRAS PUBLIC | 10,943,979.38 | TOTAL OTROS PASIVOS A CORTO PLAZO | | 0.00 |
| TOTAL DEBERES A RECIBIR BIENES O SERVICIOS | | 10,943,979.38 | TOTAL PASIVO CIRCULANTE | | 25,368,557.09 |
| 1-1-5-0-0000-0000 | ALMACENES | | 2-2-0-0-0000-0000 | PASIVO NO CIRCULANTE | |
| 1-1-5-1-0000-0000 | ALMACEN DE MATERIALES Y SUMINISTROS DE C | 2,689.41 | 2-2-1-0-0000-0000 | CUENTAS POR PAGAR A LARGO PLAZO | 0.00 |
| TOTAL ALMACENES | | 2,689.41 | 2-2-1-1-0000-0000 | PROVEEDORES POR PAGAR A LARGO PLAZO | 0.00 |
| 1-1-6-0-0000-0000 | ESTIMACION POR PERDIDA O DETERIORO DE AC | 0.00 | TOTAL CUENTAS POR PAGAR A LARGO PLAZO | | 0.00 |
| 1-1-6-1-0000-0000 | ESTIMACION POR PERDIDA O DETERIORO DE AC | 0.00 | TOTAL PASIVO NO CIRCULANTE | | 0.00 |
| TOTAL ESTIMACION POR PERDIDA O DETERIORO DE AC | | 0.00 | TOTAL PASIVO | | 25,368,557.09 |
| TOTAL ACTIVO CIRCULANTE | | 35,673,040.03 | 3-0-0-0-0000-0000 | HACIENDA PUBLICA PATRIMONIO | |
| 1-2-0-0-0000-0000 | ACTIVO NO CIRCULANTE | | 3-1-0-0-0000-0000 | HACIENDA PUBLICA PATRIMONIO CONTRIBUIDO | |
| 1-2-1-0-0000-0000 | INVERSIONES FINANCIERAS A LARGO PLAZO | | 3-1-2-0-0000-0000 | DONACIONES DE CAPITAL | 0.00 |
| 1-2-1-1-0000-0000 | INVERSIONES A LARGO PLAZO | 0.00 | 3-1-2-1-0000-0000 | DONACIONES DE CAPITAL | 0.00 |
| TOTAL INVERSIONES FINANCIERAS A LARGO PLAZO | | 0.00 | TOTAL DONACIONES DE CAPITAL | | 0.00 |
| 1-2-2-0-0000-0000 | OTROS DEBERES A RECIBIR EFFECTIVO O EQUI | 0.00 | 3-2-0-0-0000-0000 | HACIENDA PUBLICA PATRIMONIO GENERADO | |
| 1-2-2-9-0000-0000 | OTROS DEBERES A RECIBIR EFFECTIVO O EQUI | 0.00 | 3-2-1-0-0000-0000 | RESULTADOS DEL EJERCICIO (AHORRO/DESAHOR | 912,589.57 |
| TOTAL OTROS DEBERES A RECIBIR EFFECTIVO O EQUI | | 0.00 | 3-2-1-1-0000-0000 | RESULTADOS DEL EJERCICIO (AHORRO/DESAHOR | 912,589.57 |
| 1-2-3-0-0000-0000 | BIENES INMUEBLES, INFRAESTRUCTURA Y CONS | | 3-2-2-0-0000-0000 | RESULTADOS DE EJERCICIOS ANTERIORES | 281,053,379.46 |
| 1-2-3-1-0000-0000 | TERRENOS | 0.00 | 3-2-2-1-0000-0000 | RESULTADOS DE EJERCICIOS ANTERIORES | 281,053,379.46 |
| 1-2-3-2-0000-0000 | VIVIENDAS | 0.00 | 3-2-3-0-0000-0000 | REVALUOS | 0.00 |
| 1-2-3-3-0000-0000 | EDIFICIOS NO HABITACIONALES | 0.00 | 3-2-3-1-0000-0000 | REVALUO DE BIENES INMUEBLES | 0.00 |
| 1-2-3-4-0000-0000 | INFRAESTRUCTURA | 0.00 | 3-2-3-2-0000-0000 | REVALUO DE BIENES MUEBLES | 0.00 |
| 1-2-3-5-0000-0000 | CONSTRUCCIONES EN PROCESO EN BIENES DE D | 276,599,082.50 | TOTAL REVALUOS | | 0.00 |
| 1-2-3-6-0000-0000 | CONSTRUCCIONES EN PROCESO EN BIENES DE D | 13,042,203.51 | 3-2-5-0-0000-0000 | RECTIFICACIONES DE RESULTADOS DE EJERCIC | 18,812,053.53 |
| 1-2-3-9-0000-0000 | OTROS BIENES INMUEBLES | 0.00 | 3-2-5-1-0000-0000 | CAMBIOS EN POLITICAS CONTABLES | 18,812,053.53 |
| TOTAL BIENES INMUEBLES, INFRAESTRUCTURA Y CONS | | 289,641,286.01 | TOTAL RECTIFICACIONES DE RESULTADOS DE EJERCIC | | 300,778,022.56 |
| 1-2-4-0-0000-0000 | BIENES MUEBLES | | TOTAL HACIENDA PUBLICA PATRIMONIO GENERADO | | 300,778,022.56 |
| 1-2-4-1-0000-0000 | MOBILIARIO Y EQUIPO DE ADMINISTRACION | 36,793.00 | TOTAL PASIVO, HACIENDA PUBLICA PATRIMONIO | | 326,146,579.65 |
| 1-2-4-2-0000-0000 | MOBILIARIO Y EQUIPO EDUCACIONAL RECREATI | 2,998.97 | | | |
| 1-2-4-3-0000-0000 | EQUIPO E INSTRUMENTAL MEDICO Y DE LABORA | 0.00 | | | |
| 1-2-4-4-0000-0000 | EQUIPO DE TRANSPORTE | 0.00 | | | |
| 1-2-4-5-0000-0000 | EQUIPO DE DEFENSA Y SEGURIDAD | 0.00 | | | |
| 1-2-4-6-0000-0000 | MAQUINARIA, OTROS EQUIPOS Y HERRAMIENTAS | 19,398.00 | | | |
| 1-2-4-7-0000-0000 | COLECCIONES, OBRAS DE ARTE Y OBJETOS VAL | 0.00 | | | |
| 1-2-4-8-0000-0000 | ACTIVOS BIDLÓGICOS | 0.00 | | | |
| 1-2-4-9-0000-0000 | BIENES MUEBLES EJERCICIOS ANTERIORES | 773,063.64 | | | |
| TOTAL BIENES MUEBLES | | 832,253.61 | | | |
| 1-2-5-0-0000-0000 | ACTIVOS INTANGIBLES | | | | |
| 1-2-5-1-0000-0000 | SOFTWARE | 0.00 | | | |



30

GOBIERNO DEL ESTADO DE VERACRUZ DE IGNACIO DE LA LLAVE

CONSEJO DE DESARROLLO DEL PAPA LOAPAN


ESTADO DE SITUACION FINANCIERA AL 31 DE MAYO DE 2017

PAGINA: 2

| CUENTA | DESCRIPCION | SALDO | CUENTA | DESCRIPCION | SALDO |
|--|--|----------------|---------------------------|-------------|-------|
| ACTIVO | | | PASIVO + HACIENDA PUBLICA | | |
| 1-2-5-2-0000-0000 | PATENTES, MARCAS Y DERECHOS | 0.00 | | | |
| 1-2-5-3-0000-0000 | CONCESIONES Y FRANQUICIAS | 0.00 | | | |
| 1-2-5-4-0000-0000 | LICENCIAS | 0.00 | | | |
| 1-2-5-9-0000-0000 | OTROS ACTIVOS INTANGIBLES | 0.00 | | | |
| TOTAL ACTIVOS INTANGIBLES | | 0.00 | | | |
| 1-2-6-0-0000-0000 | DEPRECIACION, DETERIORO Y AMORTIZACION A | | | | |
| 1-2-6-1-0000-0000 | DEPRECIACION ACUMULADA DE BIENES INMUEBL | 0.00 | | | |
| 1-2-6-3-0000-0000 | DEPRECIACION ACUMULADA DE BIENES MUEBLES | 0.00 | | | |
| 1-2-6-5-0000-0000 | AMORTIZACION ACUMULADA DE ACTIVOS INTANG | 0.00 | | | |
| TOTAL DEPRECIACION, DETERIORO Y AMORTIZACION A | | 0.00 | | | |
| 1-2-7-0-0000-0000 | ACTIVO DIFERIDO | | | | |
| 1-2-7-1-0000-0000 | ESTUDIOS, FORMULACION Y EVALUACION DE PR | 0.00 | | | |
| 1-2-7-9-0000-0000 | OTROS ACTIVOS DIFERIDOS | 0.00 | | | |
| TOTAL ACTIVO DIFERIDO | | 0.00 | | | |
| TOTAL ACTIVO NO CIRCULANTE | | 290,473,539.62 | | | |
| TOTAL ACTIVO | | 328,148,579.65 | | | |

CUENTAS DE ORDEN

| | | | | | |
|--|--|-------------|--|--|-------------|
| 6-0-0-0-0000-0000 | CUENTAS DE CIERRE CONTABLE | | | | 0.00 |
| 7-0-0-0-0000-0000 | CUENTAS DE ORDEN CONTABLES | | | | |
| 7-1-0-0-0000-0000 | VALORES | | | | |
| 7-1-1-0-0000-0000 | VALORES EN CUSTODIA | | | | |
| 7-1-1-1-0000-0000 | VALORES EN CUSTODIA | 0.00 | | | 0.00 |
| 7-1-1-2-0000-0000 | BIENES INMUEBLES POR REGULARIZACION | 0.00 | | | 0.00 |
| 7-1-1-3-0000-0000 | RECURSOS AJENOS EN ADMINISTRACION | 0.00 | | | 0.00 |
| 7-1-1-4-0000-0000 | CUENTAS BANCARIAS INTERNAS | 0.00 | | | 0.00 |
| 7-1-1-5-0000-0000 | PATRIMONIO DE FIDEICOMISOS Y OTROS | 0.00 | | | 0.00 |
| 7-1-1-8-0000-0000 | ACTIVOS PENDIENTES DE RECUPERAR | 237,489.90 | | | 237,489.90 |
| 7-1-1-9-0000-0000 | ACTIVOS Y VALORES EN CUSTODIA OPDS | 0.00 | | | 0.00 |
| TOTAL VALORES EN CUSTODIA | | 237,489.90 | | | 237,489.90 |
| 7-1-2-0-0000-0000 | CUSTODIA DE VALORES | | | | |
| 7-1-2-1-0000-0000 | CUSTODIA DE DONATIVOS | 0.00 | | | 0.00 |
| 7-1-2-2-0000-0000 | REGULARIZACION DE BIENES INMUEBLES | 0.00 | | | 0.00 |
| 7-1-2-3-0000-0000 | RECURSOS AJENOS EN ADMINISTRACION | 0.00 | | | 0.00 |
| 7-1-2-4-0000-0000 | CUENTAS BANCARIAS INTERNAS | 0.00 | | | 0.00 |
| 7-1-2-5-0000-0000 | PATRIMONIO DE FIDEICOMISOS Y OTROS | 0.00 | | | 0.00 |
| 7-1-2-8-0000-0000 | ACTIVOS PENDIENTES DE RECUPERAR | -237,489.90 | | | -237,489.90 |
| 7-1-2-9-0000-0000 | ACTIVOS Y VALORES EN CUSTODIA OPDS | 0.00 | | | 0.00 |
| TOTAL CUSTODIA DE VALORES | | -237,489.90 | | | -237,489.90 |
| TOTAL VALORES | | 0.00 | | | 0.00 |
| 7-4-0-0-0000-0000 | JUICIOS | | | | |
| 7-4-1-0-0000-0000 | DEMANDAS JUDICIAL EN PROCESO DE RESOLUCI | 9,721.20 | | | 9,721.20 |
| 7-4-1-1-0000-0000 | CONTINGENCIAS POR JUICIOS PENDIENTES DE | 9,721.20 | | | 9,721.20 |
| TOTAL DEMANDAS JUDICIAL EN PROCESO DE RESOLUCI | | 9,721.20 | | | 9,721.20 |
| 7-4-2-0-0000-0000 | RESOLUCIONES DE DEMANDAS EN PROCESO JUDI | -9,721.20 | | | -9,721.20 |
| 7-4-2-1-0000-0000 | RESOLUCION DE JUICIOS JUDICIALES PENDIEN | -9,721.20 | | | -9,721.20 |
| TOTAL RESOLUCIONES DE DEMANDAS EN PROCESO JUDI | | -9,721.20 | | | -9,721.20 |
| TOTAL JUICIOS | | 0.00 | | | 0.00 |
| 7-6-0-0-0000-0000 | BIENES EN CONCESIONADOS O EN COMODATO | | | | |
| 7-6-3-0-0000-0000 | BIENES BAJO CONTRATO DE COMODATO | | | | |
| 7-6-3-1-0000-0000 | BIENES BAJO CONTRATO DE COMODATO | 0.00 | | | 0.00 |




| CUENTA | DESCRIPCION ACTIVO | SALDO | CUENTA | DESCRIPCION PASIVO + HACIENDA PUBLICA | SALDO |
|--------|--|--|--------|---------------------------------------|-------|
| | TOTAL BIENES BAJO CONTRATO DE COMODATO | | | | |
| | 7-6-4-0-0000-0000 | CONTRATO DE COMODATO POR BIENES | | 0.00 | |
| | 7-6-4-1-0000-0000 | CONTRATO DE COMODATO POR BIENES | | 0.00 | |
| | TOTAL CONTRATO DE COMODATO POR BIENES | | | 0.00 | |
| | TOTAL BIENES EN CONCESIONADOS O EN COMODATO | | | 0.00 | |
| | TOTAL CUENTAS DE ORDEN CONTABLES | | | 0.00 | |
| | 8-0-0-0-0000-0000 | CUENTAS DE ORDEN PRESUPUESTARIA | | | |
| | 8-1-0-0-0000-0000 | LEY DE INGRESOS | | | |
| | 8-1-1-0-0000-0000 | LEY DE INGRESOS ESTIMADA | | 85,500,000.00 | |
| | 8-1-1-6-0000-0000 | INGRESOS ESTATALES ESTIMADOS | | 85,500,000.00 | |
| | TOTAL LEY DE INGRESOS ESTIMADA | | | | |
| | 8-1-2-0-0000-0000 | LEY DE INGRESOS POR EJECUTAR | | | |
| | 8-1-2-4-0000-0000 | INGRESOS DE GESTION POR EJECUTAR | | 0.00 | |
| | 8-1-2-5-0000-0000 | INGRESOS FEDERALES POR EJECUTAR | | 0.00 | |
| | 8-1-2-6-0000-0000 | INGRESOS ESTATALES POR EJECUTAR | | -80,626,520.81 | |
| | 8-1-2-7-0000-0000 | OTROS INGRESOS USOS DE DISPONIBILIDADES | | 0.00 | |
| | TOTAL LEY DE INGRESOS POR EJECUTAR | | | -80,626,520.81 | |
| | 8-1-3-0-0000-0000 | MODIFICACIONES A LA LEY DE INGRESOS ESTI | | | |
| | 8-1-3-4-0000-0000 | INGRESOS DE GESTION MODIFICACIONES | | 0.00 | |
| | 8-1-3-5-0000-0000 | INGRESOS FEDERALES MODIFICACIONES | | 0.00 | |
| | 8-1-3-6-0000-0000 | INGRESOS ESTATALES MODIFICACIONES | | 0.00 | |
| | 8-1-3-7-0000-0000 | OTROS INGRESOS MODIFICACIONES | | 66,381.33 | |
| | TOTAL MODIFICACIONES A LA LEY DE INGRESOS ESTI | | | 66,381.33 | |
| | 8-1-4-0-0000-0000 | LEY DE INGRESOS DEVENGADA | | | |
| | 8-1-4-4-0000-0000 | INGRESOS DE GESTION DEVENGADOS | | 0.00 | |
| | 8-1-4-5-0000-0000 | INGRESOS FEDERALES DEVENGADOS | | 0.00 | |
| | 8-1-4-6-0000-0000 | INGRESOS ESTATALES DEVENGADOS | | -863,645.00 | |
| | 8-1-4-7-0000-0000 | OTROS INGRESOS Y BENEFICIOS VARIOS DEVEN | | 0.00 | |
| | TOTAL LEY DE INGRESOS DEVENGADA | | | -863,645.00 | |
| | 8-1-5-0-0000-0000 | LEY DE INGRESOS RECAUDADA | | | |
| | 8-1-5-4-0000-0000 | INGRESOS DE GESTION RECAUDADOS | | 0.00 | |
| | 8-1-5-5-0000-0000 | INGRESOS FEDERALES RECAUDADOS | | 0.00 | |
| | 8-1-5-6-0000-0000 | INGRESOS ESTATALES RECAUDADOS | | -4,009,834.19 | |
| | 8-1-5-7-0000-0000 | OTROS INGRESOS Y BENEFICIOS VARIOS RECAU | | -66,381.33 | |
| | TOTAL LEY DE INGRESOS RECAUDADA | | | -4,076,215.52 | |
| | TOTAL LEY DE INGRESOS | | | 0.00 | |
| | 8-2-0-0-0000-0000 | PRESUPUESTO DE EGRESOS APROBADO | | | |
| | 8-2-1-0-0000-0000 | SERVICIO DE EGRESOS APROBADO | | | |
| | 8-2-1-1-0000-0000 | SERVICIOS PERSONALES | | -22,100,000.00 | |
| | 8-2-1-2-0000-0000 | MATERIALES Y SUMINISTROS | | -100,399.00 | |
| | 8-2-1-3-0000-0000 | SERVICIOS GENERALES | | -3,197,601.00 | |
| | 8-2-1-4-0000-0000 | TRANSFERENCIAS, ASIGNACIONES, SUBSIDIOS | | -102,000.00 | |
| | 8-2-1-5-0000-0000 | BIENES MUEBLES, INMUEBLES E INTANGIBLES | | 0.00 | |
| | 8-2-1-6-0000-0000 | INVERSION PUBLICA | | -60,000,000.00 | |
| | 8-2-1-7-0000-0000 | INVERSIONES FINANCIERAS Y OTRAS PROVISIO | | 0.00 | |
| | TOTAL PRESUPUESTO DE EGRESOS APROBADO | | | -85,500,000.00 | |
| | 8-2-2-0-0000-0000 | PRESUPUESTO DE EGRESOS POR EJERCER | | | |
| | 8-2-2-1-0000-0000 | SERVICIOS PERSONALES | | 0.00 | |
| | 8-2-2-2-0000-0000 | MATERIALES Y SUMINISTROS | | 100,621.56 | |
| | 8-2-2-3-0000-0000 | SERVICIOS GENERALES | | 3,067,925.85 | |
| | 8-2-2-4-0000-0000 | TRANSFERENCIAS, ASIGNACIONES, SUBSIDIOS | | 102,000.00 | |



ESTADO DE SITUACION FINANCIERA AL 31 DE MAYO DE 2017

| CUENTA | DESCRIPCION ACTIVO | SALDO | CUENTA | DESCRIPCION PASIVO + HACIENDA PUBLICA | SALDO |
|-------------------|--|---------------|--------|---------------------------------------|-------|
| 8-2-2-5-0000-0000 | BIENES MUEBLES, INMUEBLES E INTANGIBLES | 0.00 | | | |
| 8-2-2-6-0000-0000 | INVERSION PUBLICA | 60,000,000.00 | | | |
| 8-2-2-7-0000-0000 | INVERSIONES FINANCIERAS Y OTRAS PROVISIO | 0.00 | | | |
| | TOTAL PRESUPUESTO DE EGRESOS POR EJERCER | 63,270,547.41 | | | |
| 8-2-3-0-0000-0000 | MODIFICACIONES AL PRESUPUESTO DE EGRESOS | 0.00 | | | |
| 8-2-3-1-0000-0000 | SERVICIOS PERSONALES | 0.00 | | | |
| 8-2-3-2-0000-0000 | MATERIALES Y SUMINISTROS | -8,585.63 | | | |
| 8-2-3-3-0000-0000 | SERVICIOS GENERALES | -57,795.70 | | | |
| 8-2-3-4-0000-0000 | TRANSFERENCIAS, ASIGNACIONES, SUBSIDIOS | 0.00 | | | |
| 8-2-3-5-0000-0000 | BIENES MUEBLES, INMUEBLES E INTANGIBLES | 0.00 | | | |
| 8-2-3-6-0000-0000 | INVERSION PUBLICA | 0.00 | | | |
| 8-2-3-7-0000-0000 | INVERSIONES FINANCIERAS Y OTRAS PROVISIO | 0.00 | | | |
| | TOTAL MODIFICACIONES AL PRESUPUESTO DE EGRESOS | -66,381.33 | | | |
| 8-2-4-0-0000-0000 | PRESUPUESTO DE EGRESOS COMPROMETIDO | | | | |
| 8-2-4-1-0000-0000 | SERVICIOS PERSONALES | 18,288,562.97 | | | |
| 8-2-4-2-0000-0000 | MATERIALES Y SUMINISTROS | 0.00 | | | |
| 8-2-4-3-0000-0000 | SERVICIOS GENERALES | 0.00 | | | |
| 8-2-4-4-0000-0000 | TRANSFERENCIAS, ASIGNACIONES, SUBSIDIOS | 0.00 | | | |
| 8-2-4-5-0000-0000 | BIENES MUEBLES, INMUEBLES E INTANGIBLES | 0.00 | | | |
| 8-2-4-6-0000-0000 | INVERSION PUBLICA | 0.00 | | | |
| 8-2-4-7-0000-0000 | INVERSIONES FINANCIERAS Y OTRAS PROVISIO | 0.00 | | | |
| | TOTAL PRESUPUESTO DE EGRESOS, COMPROMETIDO | 18,288,562.97 | | | |
| 8-2-5-0-0000-0000 | PRESUPUESTO DE EGRESOS DEVENGADO | | | | |
| 8-2-5-1-0000-0000 | SERVICIOS PERSONALES | 0.00 | | | |
| 8-2-5-2-0000-0000 | MATERIALES Y SUMINISTROS | 0.00 | | | |
| 8-2-5-3-0000-0000 | SERVICIOS GENERALES | 0.00 | | | |
| 8-2-5-4-0000-0000 | TRANSFERENCIAS, ASIGNACIONES, SUBSIDIOS | 0.00 | | | |
| 8-2-5-5-0000-0000 | BIENES MUEBLES, INMUEBLES E INTANGIBLES | 0.00 | | | |
| 8-2-5-6-0000-0000 | INVERSION PUBLICA | 0.00 | | | |
| 8-2-5-7-0000-0000 | INVERSIONES FINANCIERAS Y OTRAS PROVISIO | 0.00 | | | |
| | TOTAL PRESUPUESTO DE EGRESOS DEVENGADO | 0.00 | | | |
| 8-2-6-0-0000-0000 | PRESUPUESTO DE EGRESOS EJERCIDO | | | | |
| 8-2-6-1-0000-0000 | SERVICIOS PERSONALES | -15,499.46 | | | |
| 8-2-6-2-0000-0000 | MATERIALES Y SUMINISTROS | 3,660.73 | | | |
| 8-2-6-3-0000-0000 | SERVICIOS GENERALES | 45,292.13 | | | |
| 8-2-6-4-0000-0000 | TRANSFERENCIAS, ASIGNACIONES, SUBSIDIOS | 0.00 | | | |
| 8-2-6-5-0000-0000 | BIENES MUEBLES, INMUEBLES E INTANGIBLES | 0.00 | | | |
| 8-2-6-6-0000-0000 | INVERSION PUBLICA | 0.00 | | | |
| 8-2-6-7-0000-0000 | INVERSIONES FINANCIERAS Y OTRAS PROVISIO | 0.00 | | | |
| | TOTAL PRESUPUESTO DE EGRESOS EJERCIDO | 33,453.40 | | | |
| 8-2-7-0-0000-0000 | PRESUPUESTO DE EGRESOS PAGADO | | | | |
| 8-2-7-1-0000-0000 | SERVICIOS PERSONALES | 3,846,936.49 | | | |
| 8-2-7-2-0000-0000 | MATERIALES Y SUMINISTROS | 4,702.34 | | | |
| 8-2-7-3-0000-0000 | SERVICIOS GENERALES | 142,178.72 | | | |
| 8-2-7-4-0000-0000 | TRANSFERENCIAS, ASIGNACIONES, SUBSIDIOS | 0.00 | | | |
| 8-2-7-5-0000-0000 | BIENES MUEBLES, INMUEBLES E INTANGIBLES | 0.00 | | | |
| 8-2-7-6-0000-0000 | INVERSION PUBLICA | 0.00 | | | |
| 8-2-7-7-0000-0000 | INVERSIONES FINANCIERAS Y OTRAS PROVISIO | 0.00 | | | |
| | TOTAL PRESUPUESTO DE EGRESOS PAGADO | 3,993,817.55 | | | |
| | TOTAL PRESUPUESTO DE EGRESOS | 0.00 | | | |
| | TOTAL CUENTAS DE ORDEN PRESUPUESTARIA | 0.00 | | | |



30 GOBIERNO DEL ESTADO DE VERACRUZ DE IGNACIO DE LA LLAVE

CONSEJO DE DESARROLLO DEL PAPAHOAPAN

ESTADO DE SITUACION FINANCIERA AL 31 DE MAYO DE 2017

| CUENTA | DESCRIPCION | SALDO | CUENTA | DESCRIPCION | SALDO |
|--------|-------------------|----------------------------------|---------------------------|-------------|-------|
| ACTIVO | 9-0-0-0-0000-0000 | CUENTAS DE CIERRE PRESUPUESTARIO | PASIVO + HACIENDA PUBLICA | 0.00 | |

"BAJO PROTESTA DE DECIR VERDAD DECLARAMOS QUE LOS ESTADOS FINANCIEROS Y SUS NOTAS, SON RAZONABLEMENTE CORRECTOS Y SON RESPONSABILIDAD DEL EMISOR"

ELABORÓ

JEFE DE RECURSOS FINANCIEROS

C.P. MARIO HUESGA GARCIA

VERIFICÓ

SUBDIRECTORA ADMINISTRATIVA

L.C. ALMA ELIZABETH ZARATE AMARO

AUTORIZÓ

DIRECTOR GENERAL

C. MARCOS RAUL SALIDO GARCIA