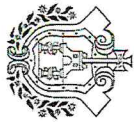


VERACRUZ
Gobierno del Estado

CONSEJO DE DESARROLLO DEL PAPALOAPAN



3. CUENTA PUBLICA (EXCEL)




VERACRUZ
Gobierno del Estado

GOBIERNO DEL ESTADO DE VERACRUZ DE IGNACIO DE LA LLAVE

Consejo de Desarrollo de Papaloapan

Cuenta Pública 2016

**LEY GENERAL DE
CONTABILIDAD
GUBERNAMENTAL**



VERACRUZ
Gobierno del Estado

GOBIERNO DEL ESTADO DE VERACRUZ DE IGNACIO DE LA LLAVE
Consejo de Desarrollo de Papaloapan
Cuenta Pública 2016
APARTADO I

ESTADOS E INFORMES

FINANCIEROS CONTABLES

6.1.2

Consejo de Desarrollo de Papaloapan
Estado de Situación Financiera
Al 31 de Diciembre de 2016 y 2015

ACTIVO	2016	2015	PASIVO	2016	2015
Activo Circulante			Pasivo Circulante		
Efectivo y Equivalentes	667,471	5,252,754	Cuentas por Pagar a Corto Plazo	25,845,418	30,427,524
Derechos a Recibir Efectivo o Equivalentes	23,682,271	26,504,098	Documentos por Pagar a Corto Plazo	0	0
Derechos a Recibir Bienes o Servicios	17,143,562	23,924,646	Porción a Corto Plazo de la Deuda Pública a Largo Plazo	0	0
Inventarios	0	0	Títulos y Valores a Corto Plazo	0	0
Almacenes	3,692	0	Pasivos Diferidos a Corto Plazo	0	0
Estimación por Pérdida o Deterioro de Activos Circulantes	0	0	Fondos y Bienes de Terceros en Garantía y/o Administración a Corto Plazo	0	0
Otros Activos Circulantes	0	0	Provisiones a Corto Plazo	0	0
	0	0	Otros Pasivos a Corto Plazo	0	0
Total de Activos Circulantes	41,496,996	55,681,498	Total de Pasivos Circulantes	25,845,418	30,427,524
Activo No Circulante			Pasivo No Circulante		
Inversiones Financieras a Largo Plazo	0	0	Cuentas por Pagar a Largo Plazo	0	0
Derechos a Recibir Efectivo o Equivalentes a Largo Plazo	0	0	Documentos por Pagar a Largo Plazo	0	0
Bienes Inmuebles, Infraestructura y Construcciones en Proceso	289,641,286	263,783,599	Deuda Pública a Largo Plazo	0	0
Bienes Muebles	832,253	1,412,203	Pasivos Diferidos a Largo Plazo	0	0
Activos Intangibles	0	0	Fondos y Bienes de Terceros en Garantía y/o en Administración a Largo Plazo	0	0
Depreciación, Deterioro y Amortización Acumulada de Bienes	0	0	Provisiones a Largo Plazo	0	0
Activos Diferidos	0	0			
Estimación por Pérdida o Deterioro de Activos no Circulantes	0	0	Total de Pasivos No Circulantes	0	0
Otros Activos no Circulantes	0	0	Total del Pasivo	25,845,418	30,427,524
Total de Activos No Circulantes	290,473,539	265,195,802	HACIENDA PÚBLICA/ PATRIMONIO		
Total del Activo	331,970,535	320,877,300	Hacienda Pública/Patrimonio Contribuido		
			Aportaciones	0	0
			Donaciones de Capital	0	0
			Actualización de la Hacienda Pública / Patrimonio	0	0
			Hacienda Pública/Patrimonio Generado	306,125,117	290,449,776
			Resultados del Ejercicio (Ahorro) / (Desahorro)	25,878,047	15,264,994
			Resultados de Ejercicios Anteriores	261,435,016	256,372,828
			Revalúos	0	0
			Reservas	0	0
			Rectificaciones de Resultados de Ejercicios Anteriores	18,812,054	18,812,054
			Exceso o Insuficiencia en la Actualización de la Hacienda Pública/Patrimonio	0	0
			Resultado por Posición Monetaria	0	0
			Resultado por Tenencia de Activos no Monetarios	0	0
			Total Hacienda Pública/ Patrimonio	306,125,117	290,449,776
			Total del Pasivo y Hacienda Pública / Patrimonio	331,970,535	320,877,300

Bajo protesta de decir verdad declaramos que los Estados Financieros y sus Notas son razonablemente correctos y responsabilidad del emisor.

Elaboró

C.P. MARIO HUESCA GARCIA
JEFE DE RECURSOS FINANCIEROS

Verificó

L.C. ALMA ELIZABETH ZARATE AMARO
SUBDIRECTORA ADMINISTRATIVA

Autorizó

CAMARCO RAOUL SALIDO GARCIA
DIRECTOR GENERAL

	2016	2015
INGRESOS Y OTROS BENEFICIOS		
Ingresos de la Gestión	0	0
Impuestos	0	0
Cuentas y Aportaciones de Seguridad Social	0	0
Contribuciones de Mejoras	0	0
Derechos	0	0
Productos de Tipo Corriente /	0	0
Aprovechamientos de Tipo Corriente	0	0
Ingresos por Venta de Bienes y Servicios	0	0
Ingresos no Comprendidos en las Fracciones de la Ley de Ingresos Causados en Ejercicios	0	0
Fiscales Anteriores Pendientes de Liquidación o Pago	0	0
Participaciones, Aportaciones, Transferencias, Asignaciones, Subsidios y Otras Ayudas	41,295,249	37,702,154
Participaciones y Aportaciones	0	0
Transferencia, Asignaciones, Subsidios y Otras ayudas	41,295,249	37,702,154
Otros Ingresos y Beneficios	4,520,397	1,800,786
Ingresos Financieros	0	0
Incremento por Variación de Inventarios	0	0
Disminución del Exceso de Estimaciones por Pérdida o Deterioro u Obsolescencia	0	0
Disminución del Exceso de Provisiones	0	0
Otros Ingresos y Beneficios Varios	4,520,397	1,800,786
Total de Ingresos y Otros Beneficios	45,815,646	39,502,940
GASTOS Y OTRAS PÉRDIDAS		
Gastos de Funcionamiento	19,914,893	24,010,974
Servicios Personales	18,101,772	20,795,994
Materiales y Suministros	65,289	171,944
Servicios Generales	1,747,832	3,043,036
Transferencia, Asignaciones, Subsidios y Otras Ayudas	8,975	35,212
Transferencias Internas y Asignaciones al Sector Público	8,975	35,212
Transferencias al Resto del Sector Público	0	0
Subsidios y Subvenciones	0	0
Ayudas Sociales	0	0
Pensiones y Jubilaciones	0	0
Transferencias a Fidelcomisos, Mandatos y Contratos Análogos	0	0
Transferencias a la Seguridad Social	0	0
Donativos	0	0
Transferencias al Exterior	0	0
Participaciones y Aportaciones	0	0
Participaciones	0	0
Aportaciones	0	0
Convenios	0	0
Intereses, Comisiones y Otros Gastos de la Deuda Pública	0	0
Intereses de la Deuda Pública	0	0
Comisiones de la Deuda Pública	0	0
Gastos de la Deuda Pública	0	0
Costo por Coberturas	0	0
Apoyos Financieros	0	0
Otros Gastos y Pérdidas Extraordinarias	13,731	191,860
Estimaciones, Depreciaciones, Deterioros, Obsolescencia y Amortizaciones	0	0
Provisiones	0	169,000
Disminución de Inventarios	0	0
Aumento por Insuficiencia de Estimaciones por Pérdida o Deterioro u Obsolescencia	0	0
Aumento por Insuficiencia de Provisiones	0	0
Otros Gastos (Administración)	13,731	22,860
Inversión Pública	0	0
Inversión Pública no Capitalizable	0	0
Total de Gastos y Otras Pérdidas	19,937,599	24,238,046
Resultados del Ejercicio (Ahorro/Desahorro)	25,878,047	15,264,894

1/ No se incluyen Utilidades e Intereses. Por regla de presentación se revelan como Ingresos Financieros. Bajo protesta de decir verdad declaramos que los Estados Financieros y sus Notas son razonablemente correctos y responsabilidad del emisor.

Elaboró:  C.P. MARIO HUESCA GARCIA
JEFE DE RECURSOS FINANCIEROS

Verificó:  J.L.C. ALMA ELIZABETH ZARATE AMARO
SUBDIRECTORA ADMINISTRATIVA

Aprobó:  C. MARCOS RAUL SALIDO GARCIA
DIRECTOR GENERAL

6.1.6

Consejo de Desarrollo de Papaloapan
Estado de Variación en la Hacienda Pública
Del 1 de Enero al 31 de Diciembre de 2016

Concepto	Hacienda Pública/ Patrimonio Contribuido	Hacienda Pública/ Patrimonio Generado de Ejercicios Anteriores	Hacienda Pública/ Patrimonio Generado del Ejercicio	Ajustes por Cambios de Valor	TOTAL
Rectificaciones de Resultados de Ejercicios Anteriores	0	0	0	0	0
Patrimonio Neto Inicial Ajustado del Ejercicio	0	0	0	0	0
Aportaciones	0	0	0	0	0
Donaciones de Capital	0	0	0	0	0
Actualización de la Hacienda Pública/ Patrimonio	0	0	0	0	0
Variaciones de la Hacienda Pública/ Patrimonio Neto del Ejercicio					
Resultados del Ejercicio (Ahorro/ Desahorro)		275,184,882	15,264,894	0	290,449,776
Resultados de Ejercicios Anteriores		275,184,882	15,264,894	0	275,184,882
Revalúos		0	0	0	0
Reservas		0	0	0	0
Hacienda Pública/ Patrimonio Neto Final del Ejercicio 2015	0	275,184,882	15,264,894	0	290,449,776
Cambios en la Hacienda Pública/ Patrimonio Neto del Ejercicio 2016					
Aportaciones	0	0	0	0	0
Donaciones de Capital	0	0	0	0	0
Actualización de la Hacienda Pública/ Patrimonio	0	15,264,894	-15,264,894	0	0
Variaciones de la Hacienda Pública/ Patrimonio Neto del Ejercicio					
Resultados del Ejercicio (Ahorro/ Desahorro)		-10,202,706	25,878,047	0	15,675,341
Resultados de Ejercicios Anteriores		-10,202,706	25,878,047	0	25,878,047
Revalúos		0	0	0	0
Reservas		0	0	0	0
Saldo Neto en la Hacienda Pública / Patrimonio 2016	0	280,247,070	25,878,047	0	306,125,117

Bajo protesta de decir verdad declaramos que los Estados Financieros y sus Notas son razonablemente correctos y responsabilidad del emisor

Elaboró

C.P. MARIO HUESCA GARCIA
JEFE DE RECURSOS FINANCIEROS

Verificó

L.C. ALMA ELIZABETH ZARATE AMARO
SUBDIRECTORA ADMINISTRATIVA

Autorizó

C. MARCOS RAUL SALIDO GARCIA
DIRECTOR GENERAL

	Origen	Aplicación
ACTIVO	14,768,145	25,861,379
Activo Circulante	14,188,195	3,692
Efectivo y Equivalentes	4,585,283	0
Derechos a Recibir Efectivo o Equivalentes	2,821,828	0
Derechos a Recibir Bienes o Servicios	6,781,084	0
Inventarios	0	0
Almacenes	0	3,692
Estimación por Pérdida o Deterioro de Activos Circulantes	0	0
Otros Activos Circulantes	0	0
Activo No Circulante	579,950	25,857,687
Inversiones Financieras a Largo Plazo	0	0
Derechos a Recibir Efectivo o Equivalentes a Largo Plazo	0	0
Bienes Inmuebles, Infraestructura y Construcciones en Proceso	0	25,857,687
Bienes Muebles	579,950	0
Activos Intangibles	0	0
Depreciación, Deterioro y Amortización Acumulada de Bienes	0	0
Activos Diferidos	0	0
Estimación por Pérdida o Deterioro de Activos no Circulantes	0	0
Otros Activos no Circulantes	0	0
PASIVO	0	4,582,107
Pasivo Circulante	0	4,582,107
Cuentas por Pagar a Corto Plazo	0	0
Documentos por Pagar a Corto Plazo	0	0
Porción a Corto Plazo de la Deuda Pública a Largo Plazo	0	4,582,107
Títulos y Valores a Corto Plazo	0	0
Pasivos Diferidos a Corto Plazo	0	0
Fondos y Bienes de Terceros en Garantía y/o Administración a Corto Plazo	0	0
Provisiones a Corto Plazo	0	0
Otros Pasivos a Corto Plazo	0	0
Pasivo No Circulante	0	0
Cuentas por Pagar a Largo Plazo	0	0
Documentos por Pagar a Largo Plazo	0	0
Deuda Pública a Largo Plazo	0	0
Pasivos Diferidos a Largo Plazo	0	0
Fondos y Bienes de Terceros en Garantía y/o en Administración a Largo Plazo	0	0
Provisiones a Largo Plazo	0	0
HACIENDA PÚBLICA/ PATRIMONIO	15,675,341	0
Hacienda Pública/ Patrimonio Contribuido	0	0
Aportaciones	0	0
Donaciones de Capital	0	0
Actualización de la Hacienda Pública / Patrimonio	0	0
Hacienda Pública/ Patrimonio Generado	15,675,341	0
Resultados del Ejercicio (Ahorro / Desahorro)	10,613,153	0
Resultados de Ejercicios Anteriores	5,062,188	0
Revalúos	0	0
Reservas	0	0
Rectificaciones de Resultados de Ejercicios Anteriores	0	0
Exceso o Insuficiencia en la Actualización de la Hacienda Pública/ Patrimonio	0	0
Resultado por Tendencia de Activos no Monetarios	0	0
Resultado por Tendencia de Activos Monetarios	0	0

Bajo protesta de decir verdad declaramos que los Estados Financieros y sus Notas son razonablemente correctos y responsabilidad del emisor.

Elaboró

Verificó

Autorizó

C. P. MARIO HUESCA GARCIA
JEFE DE RECURSOS FINANCIEROS

L. C. ALMA ELIZABETH ZARATE AMARO
SUBDIRECTORA ADMINISTRATIVA

C. MARCOS RAÚL SALIDO GARCIA
DIRECTOR GENERAL

Concepto	2016	2015
Flujos de Efectivo de las Actividades de Operación		
Origen	45,815,646	39,502,940
Impuestos	0	0
Cuotas y Aportaciones de Seguridad Social	0	0
Contribuciones de mejoras	0	0
Derechos	0	0
Productos de Tipo Corriente	0	0
Aprovechamientos de Tipo Corriente	0	0
Ingresos por Venta de Bienes y Servicios	0	0
Ingresos no Comprendidos en las Fracciones de la Ley de Ingresos Causados en Ejercicios Fiscales Anteriores Pendientes de Liquidación o Pago	0	0
Participaciones y Aportaciones	0	0
Transferencias, Asignaciones y Subsidios y Otras Ayudas	41,295,249	37,702,154
Otros Orígenes de Operación	4,520,397	1,800,786
Aplicación	19,937,599	24,238,046
Servicios Personales	18,101,772	20,795,994
Materiales y Suministros	65,289	171,944
Servicios Generales	1,747,832	3,043,036
Transferencias Internas y Asignaciones al Sector Público	8,975	35,212
Transferencias al resto del Sector Público	0	0
Subsidios y Subvenciones	0	0
Ayudas Sociales	0	0
Pensiones y Jubilaciones	0	0
Transferencias a Fideicomisos, Mandatos y Contratos Análogos	0	0
Transferencias a la Seguridad Social	0	0
Donativos	0	0
Transferencias al Exterior	0	0
Participaciones	0	0
Aportaciones	0	0
Convenios	0	0
Otras Aplicaciones de Operación	13,731	191,860
Flujos Netos de Efectivo por Actividades de Operación	25,878,047	15,264,894
Flujos de Efectivo de las Actividades de Inversión		
Origen	1,353,014	0
Bienes Inmuebles, Infraestructura y Construcciones en Proceso	0	0
Bienes Muebles	1,353,014	0
Otros Orígenes de Inversión	0	0
Aplicación	36,837,148	4,641,571
Bienes Inmuebles, Infraestructura y Construcciones en Proceso	25,857,687	2,883,335
Bienes Muebles	773,064	0
Otras Aplicaciones de Inversión	10,206,397	1,758,236
Flujos Netos de Efectivo por Actividades de Inversión	-35,484,134	-4,641,571
Flujo de Efectivo de las Actividades de Financiamiento		
Origen	9,602,911	21,310,717
Endeudamiento Neto	0	0
Interno	0	0
Externo	0	0
Otros Orígenes de Financiamiento	9,602,911	21,310,717
Aplicación	4,582,107	27,199,476
Servicios de la Deuda	0	0
Interno	0	0
Externo	0	0
Otras Aplicaciones de Financiamiento	4,582,107	27,199,476
Flujos netos de Efectivo por Actividades de Financiamiento	5,020,804	-5,888,759
Incremento/Disminución Neta en el Efectivo y Equivalentes al Efectivo	-4,585,283	4,734,564
Efectivo y Equivalentes al Efectivo al Inicio del Ejercicio	5,252,754	518,190
Efectivo y Equivalentes al Efectivo al Final del Ejercicio	667,471	5,252,754

Bajo protesta de decir verdad declaramos que los Estados Financieros y sus Notas son razonablemente correctos y responsabilidad del emisor.

Elaboró

Verificó

Autorizó

C. P. MARIO HUESCA GARCIA
JEFE DE RECURSOS FINANCIEROS

L. C. ALMA ELIZABETH ZARATE AMARO
SUBDIRECTORA ADMINISTRATIVA

C. MARCOS RAÚL SALIDO GARCIA
DIRECTOR GENERAL

6.1.4

Consejo de Desarrollo de Papaloapan
Estado Analítico del Activo
Del 1 de Enero al 31 de Diciembre de 2016

Concepto	Saldo Inicial 1	Cargos del Periodo 2	Abonos del Periodo 3	Saldo Final 4=(1+2-3)	Variación del Periodo (4-1)
ACTIVO	320,877,301	156,639,771	145,546,537	331,970,535	11,093,234
<i>Activo Circulante</i>	<i>55,681,499</i>	<i>117,035,068</i>	<i>131,219,571</i>	<i>41,496,996</i>	<i>-14,184,503</i>
Efectivo y Equivalentes	5,252,754	29,481,207	34,066,490	667,471	-4,585,283
Derechos a Recibir Efectivo o Equivalentes	26,504,099	77,176,762	79,998,590	23,682,271	-2,821,828
Derechos a Recibir Bienes o Servicios	23,924,646	10,352,477	17,133,561	17,143,562	-6,781,084
Inventarios	0	0	0	0	0
Almacenes	0	24,622	20,930	3,692	3,692
Estimación por Pérdida o Deterioro de Activos Circulantes	0	0	0	0	0
Otros Activos Circulantes	0	0	0	0	0
Activo No Circulante	265,195,802	39,604,703	14,326,966	290,473,539	25,277,737
Inversiones Financieras a Largo Plazo	0	0	0	0	0
Derechos a Recibir Efectivo o Equivalentes a Largo Plazo	0	0	0	0	0
Bienes Inmuebles, Infraestructura y Construcciones en Proceso	263,783,599	38,372,383	12,514,696	289,641,286	25,857,687
Bienes Muebles	1,412,203	1,226,594	1,806,544	832,253	-579,950
Activos Intangibles	0	0	0	0	0
Depreciación, Deterioro y Amortización Acumulada de Bienes	0	0	0	0	0
Activos Diferidos	0	5,726	5,726	0	0
Estimación por Pérdida o Deterioro de Activos no Circulantes	0	0	0	0	0
Otros Activos no Circulantes	0	0	0	0	0

Bajo protesta de decir verdad declaramos que los Estados Financieros y sus Notas son razonablemente correctos y responsabilidad del emisor.

Elaboró


C.P. MARIO HUESCA GARCIA
JEFE DE RECURSOS FINANCIEROS

Verificó


L.C. ALMA ELIZABETH ZARATE AMARO
SUBDIRECTORA ADMINISTRATIVA

Autorizó


C. MARCOS PAUL SALIDO GARCIA
DIRECTOR GENERAL

6.1.5

Consejo de Desarrollo de Papaloapan
Estado Analítico de la Deuda y Otros Pasivos
Del 1 de Enero al 31 de Diciembre de 2016

Denominación de las Deudas	Moneda de Contratación	Institución o País Acreedor	Saldo Inicial del Periodo	Saldo Final del Periodo
DEUDA PÚBLICA				
Corto Plazo				
Deuda Interna				
Instituciones de Crédito			0	0
Títulos y Valores			0	0
Arrendamientos Financieros			0	0
Deuda Externa				
Organismos Financieros Internacionales			0	0
Deuda Bilateral			0	0
Títulos y Valores			0	0
Arrendamientos Financieros			0	0
Subtotal a Corto Plazo			0	0
Largo Plazo				
Deuda Interna				
Instituciones de Crédito			0	0
Títulos y Valores			0	0
Arrendamientos Financieros			0	0
Deuda Externa				
Organismos Financieros Internacionales			0	0
Deuda Bilateral			0	0
Títulos y Valores			0	0
Arrendamientos Financieros			0	0
Subtotal a Largo Plazo			0	0
Otros Pasivos			30,427,525	25,845,418
Total de Deuda y Otros Pasivos			30,427,525	25,845,418

Bajo protesta de decir verdad declaramos que los Estados Financieros y sus Notas son razonablemente correctos y responsabilidad del emisor

Elaboró


C.P. MARIO HUESCA GARCIA
JEFE DE RECURSOS FINANCIEROS

Verificó


L.C. ALMA ELIZABETH ZARATE AMARO
SUBDIRECTORA ADMINISTRATIVA

Autorizó


C. MARCOS RAÚL SALIDO GARCIA
DIRECTOR GENERAL

6.1.8

Poder Ejecutivo Consolidado
Informe sobre Pasivos Contingentes
Al 31 de Diciembre de 2016

"Este Organismo Público Descentralizado Consejo de Desarrollo del Papaloapan, cuenta en sus registros contables en la cuenta de orden número 7-4-1-1-0000-0000 con un saldo a favor de la Gasolinera Garnica S.A. de .CV., por un monto de \$29,163.48 motivo de Juicio Oral mercantil 126/2013"

Bajo protesta de decir verdad declaramos que los Estados Financieros y sus Notas son razonablemente correctos y son responsabilidad del emisor.

Elaboró


C.P. MARIO HUESCA GARCIA
JEFE DE RECURSOS FINANCIEROS

Verificó


L.C. ALMA ELIZABETH ZARATE AMARO
SUBDIRECTORA ADMINISTRATIVA

Autorizó


C. MARCOS RAUL SALIDO GARCIA
DIRECTOR GENERAL



2016	2015
0.00	0.00
667,471.00	5,252,254.00
0	0
0	0
0	0
0	0
667,471.00	5,252,254.00
Total de Efectivo y Equivalentes	

2016	2015
0	0
0	0
<i>Movimientos de partidas (o rubros) que no afectan al efectivo.</i>	
0	0
Depreciación	0
Amortización	0
Incrementos en las provisiones	25,845,418.00
Incremento en inversiones producido por revaluación	30,427,524.00
Ganancia/pérdida en venta de propiedad, planta y equipo	0
Incremento en cuentas por cobrar	23,682,271.00
Partidas extraordinarias	0

Handwritten signatures and scribbles in blue ink, including a vertical line with a checkmark-like mark and several illegible signatures.

Consejo de Desarrollo de Papaloapan
Conciliación entre los Ingresos Presupuestarios y Contables
Correspondiente del 1 de Enero al 31 de Diciembre de 2016
(Cifras en pesos)

1. Ingresos Presupuestarios		82,069,623
2. Más ingresos contables no presupuestarios		
Incremento por variación de inventarios	0	
Disminución del exceso de estimaciones por pérdida o deterioro u obsolescencia	0	
Disminución del exceso de provisiones	0	
Otros ingresos y beneficios varios	0	
Otros ingresos contables no presupuestarios	0	
3. Menos ingresos presupuestarios no contables		36,253,977
Productos de capital	0	
Aprovechamientos de capital	0	
Ingresos derivados de financiamientos	0	
Otros Ingresos presupuestarios no contables	36,253,977	
4. Ingresos Contables (4 = 1 + 2 - 3)		45,815,646

Consejo de Desarrollo de Papaloapan
Conciliación entre los Egresos Presupuestarios y los Gastos Contables
Correspondiente del 1 de Enero al 31 de Diciembre de 2016
(Cifras en pesos)

1. Total de Egresos (presupuestarios)		43,356,824
2. Menos egresos presupuestarios no contables		
Mobiliario y equipo de administración	0	
Mobiliario y equipo educacional y recreativo	0	
Equipo e instrumental médico y de laboratorio	0	
Vehículos y equipo de transporte	0	
Equipo de defensa y seguridad	0	
Maquinaria, otros equipos y herramientas	0	
Activos biológicos	0	
Bienes Inmuebles	0	
Activos intangibles	0	
Obra pública en bienes propios	23,411,927	
Acciones y participaciones de capital	0	
Compra de títulos y valores	0	
Inversiones en fideicomisos, mandatos y otros análogos	0	
Provisiones para contingencias y otras erogaciones especiales	0	
Amortización de la deuda pública	0	
Adeudos de ejercicios fiscales anteriores (ADEFAS)	0	
Otros Egresos Presupuestales No Contables	7,298	
3. Más gastos contables no presupuestales		
Estimaciones, depreciaciones, deterioros, obsolescencia y amortizaciones	0	
Provisiones	0	
Disminución de inventarios	0	
Aumento por insuficiencia de estimaciones por pérdida o deterioro u obsolescencia	0	
Aumento por insuficiencia de provisiones	0	
Otros gastos	0	
Otros Gastos Contables No Presupuestales	0	
4. Total de Gasto Contable (4 = 1 - 2 + 3)		19,937,599