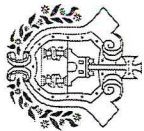


**VERACRUZ**  
Gobierno del Estado

**CONSEJO DE DESARROLLO DEL PAPALOAPAN**



# **4. FORMATOS LEY DE DISCIPLINA FINANCIERA 2016**



**VERACRUZ**  
Gobierno del Estado

**GOBIERNO DEL ESTADO DE VERACRUZ DE IGNACIO DE LA LLAVE  
CONSEJO DE DESARROLLO DEL PAPALOAPAN  
PRIMER TRIMESTRE 2017**

# **LEY DE DISCIPLINA FINANCIERA**

---

Concepto (c)	2017	31 de diciembre de 2016	Concepto (c)	2017	31 de diciembre de 2016
<b>ACTIVO</b>			<b>PASIVO</b>		
<b>Activo Circulante</b>			<b>Pasivo Circulante</b>		
<b>a. Efectivo y Equivalentes (a=a1+a2+a3+a4+a5+a6+a7)</b>	<b>160,688</b>	<b>667,471</b>	<b>a. Cuentas por Pagar a Corto Plazo (a=a1+a2+a3+a4+a5+a6+a7+a8+a9)</b>	<b>25,360,365</b>	<b>25,845,418</b>
a1) Efectivo	0	0	a1) Servicios Personales por Pagar a Corto Plazo	189,185	258,257
a2) Bancos/Tesorería	160,688	667,471	a2) Proveedores por Pagar a Corto Plazo	12,034	12,809
a3) Bancos/Dependencias y Otros	0	0	a3) Contratistas por Obras Públicas por Pagar a Corto Plazo	25,028,815	25,028,815
a4) Inversiones Temporales (Hasta 3 meses)	0	0	a4) Participaciones y Aportaciones por Pagar a Corto Plazo	0	0
a5) Fondos con Afectación Específica	0	0	a5) Transferencias Otorgadas por Pagar a Corto Plazo	0	0
a6) Depósitos de Fondos de Terceros en Garantía y/o Administración	0	0	a6) Intereses, Comisiones y Otros Gastos de la Deuda Pública por Pagar a Corto Plazo	0	0
a7) Otros Efectivos y Equivalentes	0	0	a7) Retenciones y Contribuciones por Pagar a Corto Plazo	130,331	545,537
<b>b. Derechos a Recibir Efectivo o Equivalentes (b=b1+b2+b3+b4+b5+b6+b7)</b>	<b>24,371,004</b>	<b>23,682,271</b>	a8) Devoluciones de la Ley de Ingresos por Pagar a Corto Plazo	0	0
b1) Inversiones Financieras de Corto Plazo	0	0	a9) Otras Cuentas por Pagar a Corto Plazo	0	0
b2) Cuentas por Cobrar a Corto Plazo	23,827,697	23,138,964	<b>b. Documentos por Pagar a Corto Plazo (b=b1+b2+b3)</b>	0	0
b3) Deudores Diversos por Cobrar a Corto Plazo	543,307	543,307	b1) Documentos Comerciales por Pagar a Corto Plazo	0	0
b4) Ingresos por Recuperar a Corto Plazo	0	0	b2) Documentos con Contratistas por Obras Públicas por Pagar a Corto Plazo	0	0
b5) Deudores por Anticipos de la Tesorería a Corto Plazo	0	0	b3) Otros Documentos por Pagar a Corto Plazo	0	0
b6) Préstamos Otorgados a Corto Plazo	0	0	<b>c. Perción a Corto Plazo de la Deuda Pública a Largo Plazo (c=c1+c2)</b>	0	0
b7) Otros Derechos a Recibir Efectivo o Equivalentes a Corto Plazo	0	0	c1) Perción a Corto Plazo de la Deuda Pública	0	0
<b>c. Derechos a Recibir Bienes o Servicios (c=c1+c2+c3+c4+c5)</b>	<b>10,943,979</b>	<b>17,143,562</b>	c2) Perción a Corto Plazo de Arrendamiento Financiero	0	0
c1) Anticipo a Proveedores por Adquisición de Bienes y Prestación de Servicios a Corto Plazo	0	0	<b>d. Títulos y Valores a Corto Plazo</b>	0	0
c2) Anticipo a Proveedores por Adquisición de Bienes Inmuebles y Muebles a Corto Plazo	0	0	<b>e. Pasivos Diferidos a Corto Plazo (e=e1+e2+e3)</b>	0	0
c3) Anticipo a Proveedores por Adquisición de Bienes Intangibles a Corto Plazo	0	0	e1) Ingresos Cobrados por Adelantado a Corto Plazo	0	0
c4) Anticipo a Contratistas por Obras Públicas a Corto Plazo	10,943,979	17,143,562	e2) Intereses Cobrados por Adelantado a Corto Plazo	0	0
c5) Otros Derechos a Recibir Bienes o Servicios a Corto Plazo	0	0	e3) Otros Pasivos Diferidos a Corto Plazo	0	0
<b>d. Inventarios (d=d1+d2+d3+d4+d5)</b>	<b>0</b>	<b>0</b>	<b>f. Fondos y Bienes de Terceros en Garantía y/o Administración a Corto Plazo (f=f1+f2+f3+f4+f5+f6)</b>	0	0
d1) Inventario de Mercancías para Venta	0	0	f1) Fondos en Garantía a Corto Plazo	0	0
d2) Inventario de Mercancías Terminadas	0	0	f2) Fondos en Administración a Corto Plazo	0	0
d3) Inventario de Mercancías en Proceso de Elaboración	0	0	f3) Fondos Contingentes a Corto Plazo	0	0
d4) Inventario de Materias Primas, Materiales y Suministros para Producción	0	0	f4) Fondos de Fideicomisos, Mandatos y Contratos Análogos a Corto Plazo	0	0
d5) Bienes en Tránsito	0	0	f5) Otros Fondos de Terceros en Garantía y/o Administración a Corto Plazo	0	0
<b>e. Almacenes</b>	<b>0</b>	<b>0</b>	f6) Valores y Bienes en Garantía a Corto Plazo	0	0
<b>f. Estimación por Pérdida o Deterioro de Activos Circulantes (f=f1+f2)</b>	<b>3,473</b>	<b>3,692</b>	<b>g. Provisiones a Corto Plazo (g=g1+g2+g3)</b>	0	0
f1) Estimaciones para Cuentas Incobrables por Derechos a Recibir Efectivo o Equivalentes	0	0	g1) Provisión para Demandas y Juicios a Corto Plazo	0	0
f2) Estimación por Deterioro de Inventarios	0	0	g2) Provisión para Contingencias a Corto Plazo	0	0
<b>g. Otros Activos Circulantes (g=g1+g2+g3+g4)</b>	<b>0</b>	<b>0</b>	g3) Otras Provisiones a Corto Plazo	0	0
g1) Valores en Garantía	0	0	<b>h. Otros Pasivos a Corto Plazo (h=h1+h2+h3)</b>	0	0
g2) Bienes en Garantía (excluye depósitos de fondos)	0	0	h1) Ingresos por Clasificar	0	0
g3) Bienes Derivados de Embargos, Decomisos, Aseguramientos y Daño en Pago	0	0	h2) Reaudación por Participar	0	0
g4) Adquisición con Fondos de Terceros	0	0	h3) Otros Pasivos Circulantes	0	0
<b>IA. Total de Activos Circulantes (IA = a + b + c + d + e + f + g)</b>	<b>35,479,144</b>	<b>41,496,996</b>	<b>IIA. Total de Pasivos Circulantes (IIA = a + b + c + d + e + f + g + h)</b>	<b>25,360,365</b>	<b>25,845,418</b>

Activo No Circulante			Activo No Circulante		
a. Inversiones Financieras a Largo Plazo	0	0	a. Cuentas por Pagar a Largo Plazo	0	0
b. Derechos a Recibir Efectivo o Equivalentes a Largo Plazo	0	0	b. Documentos por Pagar a Largo Plazo	0	0
c. Bienes Inmuebles, Infraestructura Y Construcciones en Proceso	289,641,286	289,641,286	c. Deuda Pública a Largo Plazo	0	0
d. Bienes Muebles	832,253	832,253	d. Pasivos Diferidos a Largo Plazo	0	0
e. Activos Intangibles	0	0	e. Fondos y Bienes de Terceros en Garantía y/o en Administración a Largo Plazo	0	0
f. Depreciación, Deterioro y Amortización Acumulada de Bienes	0	0	f. Provisiones a Largo plazo	0	0
g. Activos Diferidos	0	0		0	0
h. Estimación por Pérdida o Deterioro de Activos no Circulantes	0	0		0	0
i. Otros Activos no Circulantes	0	0		0	0
<b>IB. Total de Activos No Circulantes (IB = a + b + c + d + e + f + g + h + i)</b>	<b>290,473,539</b>	<b>290,473,539</b>	<b>II. Total del Pasivo (II = IIIA + IIIB)</b>	<b>25,360,365</b>	<b>25,845,418</b>
<b>I. Total del Activo (I = IA + IB)</b>	<b>325,952,683</b>	<b>331,970,535</b>	<b>HACIENDA PÚBLICA/PATRIMONIO</b>		
			IIIA. Hacienda Pública/Patrimonio Contribuido (IIIA = a + b + c)	0	0
			a. Aportaciones	0	0
			b. Donaciones de Capital	0	0
			c. Actualización de la Hacienda Pública/Patrimonio	0	0
			IIIB. Hacienda Pública/Patrimonio Generado (IIIB = a + b + c + d + e)	300,592,318	306,125,117
			a. Resultados del Ejercicio (Ahorro/ Desahorro)	726,701	25,878,048
			b. Resultados de Ejercicios Anteriores	281,053,564	261,435,016
			c. Revalúos	0	0
			d. Reservas	0	0
			e. Rectificaciones de Resultados de Ejercicios Anteriores	18,812,053	18,812,053
			IIIC. Exceso o Insuficiencia en la Actualización de la Hacienda Pública/Patrimonio (IIIC = a + b)	0	0
			a. Resultado por Posición Monetaria	0	0
			b. Resultado por Tenencia de Activos no Monetarios	0	0
			III. Total Hacienda Pública/Patrimonio (III = IIIA + IIIB + IIIC)	300,592,318	306,125,117
			IV. Total del Pasivo y Hacienda Pública/Patrimonio (IV = II + III)	325,952,683	331,970,535

ELABORÓ  
C.P. MARIO HUESCA GARCIA  
JEFE DE RECURSOS FINANCIEROS

VERIFICÓ  
L.C. ALMA ELIZABETH ZARATE AMARO  
SUBDIRECTORA ADMINISTRATIVA

AUTORIZÓ  
C. MARGOS RAUL SALIDO GARCIA  
DIRECTOR GENERAL



(PESOS)

Denominación de la Deuda Pública y Otros Pasivos (c)	Saldo al 31 de diciembre de 20XN-1 (d)	Disposiciones del Periodo (e)	Amortizaciones del Periodo (f)	Revaluaciones, Reclasificaciones y Otros Ajustes (g)	Saldo Final del Periodo (h) h=d+e-f+g	Pago de Intereses del Periodo (i)	Pago de Comisiones y demás costos asociados durante el Periodo (j)
<b>1. Deuda Pública (1=A+B)</b>							
<b>A. Corto Plazo (A=a1+a2+a3)</b>	0	0	0	0	0	0	0
a1) Instituciones de Crédito	0	0	0	0	0	0	0
a2) Títulos y Valores	0	0	0	0	0	0	0
a3) Arrendamientos Financieros	0	0	0	0	0	0	0
<b>B. Largo Plazo (B=b1+b2+b3)</b>	0	0	0	0	0	0	0
b1) Instituciones de Crédito	0	0	0	0	0	0	0
b2) Títulos y Valores	0	0	0	0	0	0	0
b3) Arrendamientos Financieros	0	0	0	0	0	0	0
<b>2. Otros Pasivos</b>	25,845,418	0	485,053	0	25,360,365	0	0
<b>3. Total de la Deuda Pública y Otros Pasivos</b>	25,845,418	0	485,053	0	25,360,365	0	0
<b>4. Deuda Contingente 1 (Informativo)</b>	0	0	0	0	0	0	0
A. Deuda Contingente 1	0	0	0	0	0	0	0
B. Deuda Contingente 2	0	0	0	0	0	0	0
C. Deuda Contingente XX	0	0	0	0	0	0	0
<b>5. Valor de Instrumentos Bono</b>	0	0	0	0	0	0	0
A. Instrumento Bono Cupón Cero 1	0	0	0	0	0	0	0
B. Instrumento Bono Cupón Cero 2	0	0	0	0	0	0	0
C. Instrumento Bono Cupón Cero XX	0	0	0	0	0	0	0

Obligaciones a Corto Plazo (k)	Monto Contratado (l)	Plazo Pactado (m)	Tasa de Interés (n)	Comisiones y Costos Relacionados (o)	Tasa Efectiva (p)
<b>6. Obligaciones a Corto Plazo (Informativo)</b>	0	0	0	0	0
A. Crédito 1	0	0	0	0	0
B. Crédito 2	0	0	0	0	0
C. Crédito XX	0	0	0	0	0

ELABORÓ

C.P. MARIO HUESCA GARCIA

VERIFICÓ

L.C. ALMA ELIZABETH ZARATE AMARO

AUTORIZÓ

C. MARCOS RAUL SALIDO GARCIA

CONSEJO DE DESARROLLO DEL PAPAIOAPAN

Informe Analítico de Obligaciones Diferentes de Financiamientos LDF

Del 1 de enero al 31 de marzo de 2017

(PESOS)

Denominación de las Obligaciones Diferentes de Financiamiento (c)	Fecha del Contrato (d)	Fecha de inicio de operación del proyecto (e)	Fecha de vencimiento (f)	Monto de la inversión pactado (g)	Plazo pactado (h)	Monto promedio mensual del pago de la contraprestación (i)	Monto promedio mensual del pago de la contraprestación correspondiente al pago de inversión (j)	Monto pagado de la inversión al XX de XXXX de 20XX (k)	Monto pagado de la inversión actualizado al XX de XXXX de 20XX (l)	Saldo pendiente por pagar de la inversión al XX de XXXX de 20XX (m = g-l)
<b>A. Asociaciones Público Privadas (APP's) (A=a+b+c+d)</b>				0		0	0	0	0	0
a) APP 1				0		0	0	0	0	0
b) APP 2				0		0	0	0	0	0
c) APP 3				0		0	0	0	0	0
d) APP XX				0		0	0	0	0	0
<b>B. Otros Instrumentos (B=a+b+c+d)</b>				0		0	0	0	0	0
a) Otro Instrumento 1				0		0	0	0	0	0
b) Otro Instrumento 2				0		0	0	0	0	0
c) Otro Instrumento 3				0		0	0	0	0	0
d) Otro Instrumento XX				0		0	0	0	0	0
<b>C. Total de Obligaciones Diferentes de Financiamiento (C=A+B)</b>				0		0	0	0	0	0

ELABORÓ

C.P. MARIO HUESCA GARCIA  
JEFE DE RECURSOS FINANCIEROS

VERIFICÓ

L.C. ALMA ELIZBETH ZARATE AMARO  
SUBDIRECTORA ADMINISTRATIVA

AUTORIZÓ

CAMARCOS RAUL SALIDO GARCIA  
DIRECTOR GENERAL

**CONSEJO DE DESARROLLO DEL PAPALOAAPAN**  
**Balance Presupuestario - LDF**  
**Del 1 de enero al 31 de marzo de 2017**  
**(PESOS)**

Concepto (c)	Estimado/ Aprobado (d)	Devengado	Recaudado/ Pagado
<b>A. Ingresos Totales (A = A1+A2+A3)</b>	<b>85,500,000</b>	<b>688,733</b>	<b>2,984,171</b>
A1. Ingresos de Libre Disposición	85,500,000	688,733	2,984,171
A2. Transferencias Federales Etiquetadas	0	0	0
A3. Financiamiento Neto	0	0	0
<b>B. Egresos Presupuestarios1 (B = B1+B2)</b>	<b>85,500,000</b>	<b>2,946,802</b>	<b>2,902,090</b>
B1. Gasto No Etiquetado (sin incluir Amortización de la Deuda Pública)	85,500,000	2,946,802	2,902,090
B2. Gasto Etiquetado (sin incluir Amortización de la Deuda Pública)	0	0	0
<b>C. Remanentes del Ejercicio Anterior (C = C1 + C2 )</b>	<b>0</b>	<b>0</b>	<b>0</b>
C1. Remanentes de Ingresos de Libre Disposición aplicados en el periodo	0	0	0
C2. Remanentes de Transferencias Federales Etiquetadas aplicados en el periodo	0	0	0
<b>I. Balance Presupuestario (I = A - B + C)</b>	<b>0</b>	<b>-2,258,069</b>	<b>82,081</b>
<b>II. Balance Presupuestario sin Financiamiento Neto (II = I - A3)</b>	<b>0</b>	<b>-2,258,069</b>	<b>82,081</b>
<b>III. Balance Presupuestario sin Financiamiento Neto y sin Remanentes del Ejercicio Anterior (III= II - C)</b>	<b>0</b>	<b>-2,258,069</b>	<b>82,081</b>
<b>Concepto</b>	<b>Aprobado</b>	<b>Devengado</b>	<b>Pagado</b>
<b>E. Intereses, Comisiones y Gastos de la Deuda (E = E1+E2)</b>	<b>0</b>	<b>0</b>	<b>0</b>
E1. Intereses, Comisiones y Gastos de la Deuda con Gasto No Etiquetado	0	0	0
E2. Intereses, Comisiones y Gastos de la Deuda con Gasto Etiquetado	0	0	0
<b>IV. Balance Primario (IV = III + E)</b>	<b>0</b>	<b>-2,258,069</b>	<b>82,081</b>



Concepto	Estimado/ Aprobado	Devengado	Recaudado/ Pagado
<b>F. Financiamiento (F = F1 + F2)</b>			
F1. Financiamiento con Fuente de Pago de Ingresos de Libre Disposición	0	0	0
F2. Financiamiento con Fuente de Pago de Transferencias Federales Etiquetadas	0	0	0
<b>G. Amortización de la Deuda (G = G1 + G2)</b>			
G1. Amortización de la Deuda Pública con Gasto No Etiquetado	0	0	0
G2. Amortización de la Deuda Pública con Gasto Etiquetado	0	0	0
<b>A3. Financiamiento Neto (A3 = F - G)</b>	0	0	0

Concepto	Estimado/ Aprobado	Devengado	Recaudado/ Pagado
<b>A1. Ingresos de Libre Disposición</b>			
<b>A3.1. Financiamiento Neto con Fuente de Pago de Ingresos de Libre Disposición (A3.1 = F1 - G1)</b>	85,500,000	688,733	2,984,171
F1. Financiamiento con Fuente de Pago de Ingresos de Libre Disposición	0	0	0
G1. Amortización de la Deuda Pública con Gasto No Etiquetado	0	0	0
<b>B1. Gasto No Etiquetado (sin incluir Amortización de la Deuda Pública)</b>	85,500,000	2,946,802	2,902,090
C1. Remanentes de Ingresos de Libre Disposición aplicados en el periodo	0	0	0
<b>V. Balance Presupuestario de Recursos Disponibles (V = A1 + A3.1 - B 1 + C1)</b>	0	-2,258,069	82,081
<b>VI. Balance Presupuestario de Recursos Disponibles sin Financiamiento Neto (VI = V - A3.1)</b>	0	-2,258,069	82,081

Concepto	Estimado/ Aprobado	Devengado	Recaudado/ Pagado
A2. Transferencias Federales Etiquetadas	0	0	0
A3.2 Financiamiento Neto con Fuente de Pago de Transferencias Federales Etiquetadas (A3.2 = F2 - G2)	0	0	0
F2. Financiamiento con Fuente de Pago de Transferencias Federales Etiquetadas	0	0	0
G2. Amortización de la Deuda Pública con Gasto Etiquetado	0	0	0
B2. Gasto Etiquetado (sin incluir Amortización de la Deuda Pública)	0	0	0
C2. Remanentes de Transferencias Federales Etiquetadas aplicados en el periodo	0	0	0
VII. Balance Presupuestario de Recursos Etiquetados (VII = A2 + A3.2 - B2 + C2)	0	0	0
VIII. Balance Presupuestario de Recursos Etiquetados sin Financiamiento Neto (VIII = VII - A3.2).	0	0	0

ELABORÓ

  
C.P. MARIO HUESCA GARCIA  
JEFE DE RECURSOS FINANCIEROS

VERIFICÓ

  
L.C. ALMA ELIZABETH ZARATE AMARO  
SUBDIRECTORA ADMINISTRATIVA

AUTORIZÓ

  
C. MARCOS RAUL SALIDO GARCIA  
DIRECTOR GENERAL



CONSEJO DE DESARROLLO DEL PAPALOAPAN  
Estado Analítico de Ingresos Detallado - LDF  
Del 1 de enero al 31 de marzo de 2017  
(PESOS)

Concepto (c)	Ingreso					Diferencia (e)
	Estimado (d)	Ampliaciones/ (Reducciones)	Modificado	Devengado	Recaudado	
<b>Ingresos de Libre Disposición</b>						
A. Impuestos	0	0	0	0	0	0
B. Cuotas y Aportaciones de Seguridad Social	0	0	0	0	0	0
C. Contribuciones de Mejoras	0	0	0	0	0	0
D. Derechos	0	0	0	0	0	0
E. Productos	0	0	0	0	0	0
F. Aprovechamientos	0	0	0	0	0	0
G. Ingresos por Ventas de Bienes y Servicios	0	46,939	46,939	0	66,381	66,381
H. Participaciones	0	0	0	0	0	0
(H=h1+h2+h3+h4+h5+h6+h7+h8+h9+h10+h11)	0	0	0	0	0	0
h1) Fondo General de Participaciones	0	0	0	0	0	0
h2) Fondo de Fomento Municipal	0	0	0	0	0	0
h3) Fondo de Fiscalización y Recaudación	0	0	0	0	0	0
h4) Fondo de Compensación	0	0	0	0	0	0
h5) Fondo de Extracción de Hidrocarburos	0	0	0	0	0	0
h6) Impuesto Especial Sobre Producción y Servicios	0	0	0	0	0	0
h7) 0.136% de la Recaudación Federal Participable	0	0	0	0	0	0
h8) 3.17% Sobre Extracción de Petróleo	0	0	0	0	0	0
h9) Gasolinas y Diésel	0	0	0	0	0	0
h10) Fondo del Impuesto Sobre la Renta	0	0	0	0	0	0
h11) Fondo de Estabilización de los Ingresos de las Entidades Federativas	0	0	0	0	0	0
<b>I. Incentivos Derivados de la Colaboración Fiscal</b> <b>(I=i1+i2+i3+i4+i5)</b>	0	0	0	0	0	0
i1) Tenencia o Uso de Vehículos	0	0	0	0	0	0
i2) Fondo de Compensación ISAN	0	0	0	0	0	0
i3) Impuesto Sobre Automóviles Nuevos	0	0	0	0	0	0
i4) Fondo de Compensación de Repecos- Intermedios	0	0	0	0	0	0
i5) Otros Incentivos Económicos	0	0	0	0	0	0
J. Transferencias	85,500,000	0	85,500,000	688,733	2,917,790	-82,582,210
K. Convenios	0	0	0	0	0	0



II. Total de Transferencias Federales Etiquetadas (II = A + B + C + D + E)	0	0	0	0	0	0
III. Ingresos Derivados de Financiamientos (III = A)	0	0	0	0	0	0
A. Ingresos Derivados de Financiamientos	0	0	0	0	0	0
IV. Total de Ingresos (IV = I + II + III)	85,500,000	46,939	85,546,939	688,733	2,984,171	-82,515,829
Datos Informativos						
1. Ingresos Derivados de Financiamientos con Fuente de Pago de Ingresos de Libre Disposición	0	0	0	0	0	0
2. Ingresos Derivados de Financiamientos con Fuente de Pago de Transferencias Federales Etiquetadas	0	0	0	0	0	0
3. Ingresos Derivados de Financiamientos (3 = 1 + 2)	0	0	0	0	0	0

ELABORÓ



C.P. MARIO HUESCA GARCIA  
JEFE DE RECURSOS FINANCIEROS

VERIFICÓ



L.C. ALMA ELIZABETH ZARATE AMARO  
SUBDIRECTORA ADMINISTRATIVA

AUTORIZÓ



C. MARCOS RAUL SALIDO GARCIA  
DIRECTOR GENERAL



**CONSEJO DE DESARROLLO DEL PAPAIOAPAN**  
**Estado Analítico del Ejercicio del Presupuesto de Egresos Detallado - LDF**  
**Clasificación por Objeto del Gasto (Capítulo y Concepto)**  
**Del 1 de enero al 31 de marzo de 2017**  
**(PESOS)**

Concepto (c)	Egresos					Subejercicio (e)
	Aprobado (d)	Ampliaciones/ (Reducciones)	Modificado	Devengado	Pagado	
<b>I. Gasto No Etiquetado (I=A+B+C+D+E+F+G+H+I)</b>	<b>85,500,000</b>	<b>46,939</b>	<b>85,546,939</b>	<b>2,946,802</b>	<b>2,902,090</b>	<b>82,600,137</b>
<b>A. Servicios Personales (A=a1+a2+a3+a4+a5+a6+a7)</b>	<b>22,100,000</b>	<b>0</b>	<b>22,100,000</b>	<b>2,803,719</b>	<b>2,788,219</b>	<b>19,296,281</b>
a1) Remuneraciones al Personal de Carácter Permanente	0	0	0	0	0	0
a2) Remuneraciones al Personal de Carácter Transitorio	2,125,139	0	2,125,139	139,573	139,573	1,985,566
a3) Remuneraciones Adicionales y Especiales	3,630,094	0	3,630,094	1,024,513	1,024,513	2,605,581
a4) Seguridad Social	631,763	0	631,763	35,695	20,195	596,068
a5) Otras Prestaciones Sociales y Económicas	15,572,371	0	15,572,371	1,603,938	1,603,938	13,968,433
a6) Previsiones	0	0	0	0	0	0
a7) Pago de Estímulos a Servidores Públicos	140,633	0	140,633	0	0	140,633
<b>B. Materiales y Suministros (B=b1+b2+b3+b4+b5+b6+b7+b8+b9)</b>	<b>100,399</b>	<b>4,428</b>	<b>104,827</b>	<b>3,991</b>	<b>545</b>	<b>100,336</b>
b1) Materiales de Administración, Emisión de Documentos y Artículos Oficiales	38,000	4,428	42,428	3,991	545	38,437
b2) Alimentos y Utensilios	0	0	0	0	0	0
b3) Materias Primas y Materiales de Producción y Comercialización	11,500	0	11,500	0	0	11,500
b4) Materiales y Artículos de Construcción y de Reparación	7,000	0	7,000	0	0	7,000
b5) Productos Químicos, Farmacéuticos y de Laboratorio	2,900	0	2,900	0	0	2,900
b6) Combustibles, Lubrificantes y Aditivos	0	0	0	0	0	0
b7) Vestuario, Blancos, Prendas de Protección y Artículos Deportivos	37,999	0	37,999	0	0	37,999
b8) Materiales y Suministros Para Seguridad	0	0	0	0	0	0
b9) Herramientas, Refacciones y Accesorios Menores	0	0	0	0	0	0
<b>C. Servicios Generales (C=c1+c2+c3+c4+c5+c6+c7+c8+c9)</b>	<b>3,000</b>	<b>0</b>	<b>3,000</b>	<b>0</b>	<b>0</b>	<b>3,000</b>
c1) Servicios Básicos	<b>3,197,601</b>	<b>42,511</b>	<b>3,240,112</b>	<b>139,092</b>	<b>113,326</b>	<b>3,101,020</b>
c2) Servicios de Arrendamiento	134,000	10,905	144,905	10,905	10,905	134,000
c3) Servicios Profesionales, Científicos, Técnicos y Otros Servicios	109,500	15,174	124,674	15,039	7,000	109,635
c4) Servicios Financieros, Bancarios y Comerciales	310,000	1,000	311,000	1,000	1,000	310,000
c5) Servicios de Instalación, Reparación, Mantenimiento y Conservación	31,000	17,970	48,970	2,864	2,864	46,106
c6) Servicios de Comunicación Social y Publicidad	19,400	0	19,400	0	0	19,400
c7) Servicios de Traslado y Viáticos	33,400	0	33,400	0	0	33,400
c8) Servicios Oficiales	263,164	-2,538	260,626	13,462	13,462	247,164
c9) Otros Servicios Generales	100,000	0	100,000	0	0	100,000
<b>D. Transferencias, Asignaciones, Subsidios y Otras Ayudas (D=d1+d2+d3+d4+d5+d6+d7+d8+d9)</b>	<b>2,197,137</b>	<b>0</b>	<b>2,197,137</b>	<b>95,822</b>	<b>78,095</b>	<b>2,101,315</b>
dd1) Transferencias Internas y Asignaciones al Sector Público	102,000	0	102,000	0	0	102,000
dd2) Transferencias al Resto del Sector Público	0	0	0	0	0	0
dd3) Subsidios y Subvenciones	0	0	0	0	0	0








e7) Activos Biológicos	0	0	0	0	0	0
e8) Bienes Inmuebles	0	0	0	0	0	0
e9) Activos Intangibles	0	0	0	0	0	0
<b>F. Inversión Pública (F=f1+f2+f3)</b>	<b>0</b>	<b>0</b>	<b>0</b>	<b>0</b>	<b>0</b>	<b>0</b>
f1) Obra Pública en Bienes de Dominio Público	0	0	0	0	0	0
f2) Obra Pública en Bienes Propios	0	0	0	0	0	0
f3) Proyectos Productivos y Acciones de Fomento	0	0	0	0	0	0
<b>G. Inversiones Financieras y Otras Provisiones</b> <b>(G=g1+g2+g3+g4+g5+g6+g7)</b>	<b>0</b>	<b>0</b>	<b>0</b>	<b>0</b>	<b>0</b>	<b>0</b>
g1) Inversiones Para el Fomento de Actividades Productivas	0	0	0	0	0	0
g2) Acciones y Participaciones de Capital	0	0	0	0	0	0
g3) Compra de Títulos y Valores	0	0	0	0	0	0
g4) Concesión de Préstamos	0	0	0	0	0	0
g5) Inversiones en Fideicomisos, Mandatos y Otros Análogos	0	0	0	0	0	0
Fideicomiso de Desastres Naturales (Informativo)	0	0	0	0	0	0
g6) Otras Inversiones Financieras	0	0	0	0	0	0
g7) Provisiones para Contingencias y Otras Erogaciones Especiales	0	0	0	0	0	0
<b>H. Participaciones y Aportaciones (H=h1+h2+h3)</b>	<b>0</b>	<b>0</b>	<b>0</b>	<b>0</b>	<b>0</b>	<b>0</b>
h1) Participaciones	0	0	0	0	0	0
h2) Aportaciones	0	0	0	0	0	0
h3) Convenios	0	0	0	0	0	0
<b>I. Deuda Pública (I=i1+i2+i3+i4+i5+i6+i7)</b>	<b>0</b>	<b>0</b>	<b>0</b>	<b>0</b>	<b>0</b>	<b>0</b>
i1) Amortización de la Deuda Pública	0	0	0	0	0	0
i2) Intereses de la Deuda Pública	0	0	0	0	0	0
i3) Comisiones de la Deuda Pública	0	0	0	0	0	0
i4) Gastos de la Deuda Pública	0	0	0	0	0	0
i5) Costo por Coberturas	0	0	0	0	0	0
ig) Apoyos Financieros	0	0	0	0	0	0
i7) Adeudos de Ejercicios Fiscales Anteriores (ADEFAS)	0	0	0	0	0	0
<b>III. Total de Egresos (III = I + II)</b>	<b>85,500,000</b>	<b>46,939</b>	<b>85,546,939</b>	<b>2,946,802</b>	<b>2,902,090</b>	<b>82,600,137</b>

ELABORÓ



C.P. MARIO HUESCA GARCIA  
JEFE DE RECURSOS FINANCIEROS

VERIFICÓ



L.C. ALMA ELIZABETH ZARATE AMARO  
SUBDIRECTORA ADMINISTRATIVA

AUTORIZÓ



C. MARCOS RAUL SALIDO GARCIA  
DIRECTOR GENERAL

7.7

**CONSEJO DE DESARROLLO DEL PAPALOAAPAN**  
**Estado Analítico del Ejercicio del Presupuesto de Egresos Detallado - LDF**  
**Clasificación Administrativa**  
**Del 1 de enero al 31 de marzo de 2017**  
**(PESOS)**

Concepto (c)	Egresos						Subejercicio (e)
	Aprobado (d)	Ampliaciones/ (Reducciones)	Modificado	Devengado	Pagado		
I. Gasto No Etiquetado	85,500,000	46,939	85,546,939	2,946,802	2,902,090	82,600,137	
A. Dependencia o Unidad Administrativa 1	85,500,000	46,939	85,546,939	2,946,802	2,902,090	82,600,137	
II. Gasto Etiquetado	-	-	-	-	-	-	
A. Dependencia o Unidad Administrativa 1	-	-	-	-	-	-	
III. Total de Egresos (III = I + II)	85,500,000	46,939	85,546,939	2,946,802	2,902,090	82,600,137	

ELABORÓ

C.P. MARIO HUESCA GARCIA  
 JEFE DE RECURSOS FINANCIEROS

VERIFICÓ

L.C. ALMA ELIZABETH ZARATE AMARO  
 SUBDIRECTORA ADMINISTRATIVA

AUTORIZÓ

C. MARCOS RAUL SALIDO GARCIA  
 DIRECTOR GENERAL










D. Otras No Clasificadas en Funciones Anteriores (D=d1+d2+d3+d4)	0	0	0	0	0	0
d1) Transacciones de la Deuda Publica / Costo Financiero de la Deuda	0	0	0	0	0	0
d2) Transferencias, Participaciones y Aportaciones Entre Diferentes Niveles y Ordenes de Gobierno	0	0	0	0	0	0
d3) Saneamiento del Sistema Financiero	0	0	0	0	0	0
d4) Adeudos de Ejercicios Fiscales Anteriores	0	0	0	0	0	0
<b>III. Total de Egresos (III = I + II)</b>	<b>85,500,000</b>	<b>46,939</b>	<b>85,546,939</b>	<b>2,946,802</b>	<b>2,902,090</b>	<b>82,600,137</b>

ELABORÓ  
  
 C.P. MARIO HUESCA GARCIA  
 JEFE DE RECURSOS FINANCIEROS

VERIFICADO  
  
 L.C. ALMA ELIZABETH ZARATE AMARO  
 SUBDIRECTORA ADMINISTRATIVA

AUTORIZÓ  
  
 C. MARCOS RAUL SALIDO GARCIA  
 DIRECTOR GENERAL

7.9

**CONSEJO DE DESARROLLO DEL PAPALÓAPAN**  
**Estado Analítico del Ejercicio del Presupuesto de Egresos Detallado - LDF**  
**Clasificación de Servicios Personales por Categoría**  
**Del 1 de enero al 31 de marzo de 2017**  
**(PESOS)**

Concepto (c)	Egresos						Subejercicio (e)
	Aprobado (d)	Ampliaciones/ (Reducciones)	Modificado	Devengado	Pagado		
I. Gasto No Etiquetado (I=A+B+C+D+E+F)	22,100,000	0	22,100,000	2,803,719	2,788,219	19,296,281	
A. Personal Administrativo y de Servicio Público	22,100,000	0	22,100,000	2,803,719	2,788,219	19,296,281	
B. Magisterio	0	0	0	0	0	0	
C. Servicios de Salud (C=c1+c2)	0	0	0	0	0	0	
c1) Personal Administrativo	0	0	0	0	0	0	
c2) Personal Médico, Paramédico y afin	0	0	0	0	0	0	
D. Seguridad Pública	0	0	0	0	0	0	
E. Gastos asociados a la implementación de nuevas leyes federales o reformas a las mismas (E = e1 + e2)	0	0	0	0	0	0	
e1) Nombre del Programa o Ley 1	0	0	0	0	0	0	
e2) Nombre del Programa o Ley 2	0	0	0	0	0	0	
F. Sentencias laborales definitivas	0	0	0	0	0	0	
II. Gasto Etiquetado (II=A+B+C+D+E+F)	0	0	0	0	0	0	
A. Personal Administrativo y de Servicio Público	0	0	0	0	0	0	
B. Magisterio	0	0	0	0	0	0	
C. Servicios de Salud (C=c1+c2)	0	0	0	0	0	0	
c1) Personal Administrativo	0	0	0	0	0	0	
c2) Personal Médico, Paramédico y afin	0	0	0	0	0	0	
D. Seguridad Pública	0	0	0	0	0	0	
E. Gastos asociados a la implementación de nuevas leyes federales o reformas a las mismas (E = e1 + e2)	0	0	0	0	0	0	
e1) Nombre del Programa o Ley 1	0	0	0	0	0	0	
e2) Nombre del Programa o Ley 2	0	0	0	0	0	0	
F. Sentencias laborales definitivas	0	0	0	0	0	0	
III. Total del Gasto en Servicios Personales (III = I + II)	22,100,000	0	22,100,000	2,803,719	2,788,219	19,296,281	

ELABORÓ

VERIFICÓ

AUTORIZÓ

  
**C.P. MARIO HUESCA GARCIA**  
**JEFE DE RECURSOS FINANCIEROS**

  
**L.C. ALMA ELIZABETH ZARATE AMARO**  
**SUBDIRECTORA ADMINISTRATIVA**

  
**C. MARCOS RAUL SALIDO GARCIA**  
**DIRECTOR GENERAL**

**CONSEJO DE DESARROLLO DEL PAPAIOAPAN**  
 Guía de Cumplimiento de la Ley de Disciplina Financiera de las Entidades Federativas y Municipios  
 Del 1 de enero al 31 de marzo de 2017

Indicadores de Observancia (c)	Implementación		Resultado		Fundamento (h)	Comentarios (i)
	SI	NO	Fecha estimada de cumplimiento (e)	Monto o valor (f)		
<b>INDICADORES PRESUPUESTARIOS</b>						
<b>A. INDICADORES CUANTITATIVOS</b>						
<b>1. Balance Presupuestario Sostenible (j)</b>						
a. Propuesto	X					Art. 6 y 19 de la LDF
b. Aprobado	X			85,500,000	pesos	Art. 6 y 19 de la LDF
c. Ejercido	X			2,946,801	pesos	Art. 6 y 19 de la LDF
<b>2. Balance Presupuestario de Recursos Disponibles Sostenible (k)</b>						
a. Propuesto	X				pesos	Art. 6 y 19 de la LDF
b. Aprobado	X			85,500,000	pesos	Art. 6 y 19 de la LDF
c. Ejercido	X			2,946,801	pesos	Art. 6 y 19 de la LDF
<b>3. Financiamiento Neto dentro del Techo de Financiamiento Neto (l)</b>						
a. Propuesto					pesos	Art. 6, 19 y 46 de la LDF
b. Aprobado					pesos	Art. 6, 19 y 46 de la LDF
c. Ejercido					pesos	Art. 6, 19 y 46 de la LDF
<b>4. Recursos destinados a la atención de desastres naturales</b>						
a. Asignación al fideicomiso para desastres naturales (m)						
n.1 Aprobado						
a. 2 Pagado					pesos	Art. 9 de la LDF
b. Aportación promeado realizado por la Entidad Federativa durante los 5 ejercicios previos, para infraestructura dañada por desastres naturales (n)					pesos	Art. 9 de la LDF
c. Saldo del fideicomiso para desastres naturales (o)					pesos	Art. 9 de la LDF
d. Costo promeado de los últimos 5 ejercicios de la reconstrucción de infraestructura dañada por desastres naturales (p)					pesos	Art. 9 de la LDF
<b>5. Techo para servicios personales (q)</b>						
a. Asignación en el Presupuesto de Egresos						
b. Ejercido	X				pesos	Art. 10 y 21 de la LDF
6. Previsiones de gasto para compromisos de pago derivados de Apps (r)						
a. Asignación en el Presupuesto de Egresos						
7. Techo de ADEFAS para el ejercicio fiscal (s)						
a. Propuesto					pesos	Art. 11 y 21 de la LDF
b. Aprobado					pesos	Art. 12 y 20 de la LDF
c. Ejercido					pesos	Art. 12 y 20 de la LDF
<b>B. INDICADORES CUALITATIVOS</b>						
<b>1. Iniciativa de Ley de Ingresos y Proyecto de Presupuesto de Egresos</b>						
a. Objetivos anuales, estrategias y metas para el ejercicio fiscal (t)	X					Art. 5 y 18 de la LDF
b. Proyecciones de ejercicios posteriores (u)						Art. 5 y 18 de la LDF
c. enfrentados (v)						Art. 5 y 18 de la LDF



Resultados de ejercicios fiscales anteriores y el ejercicio fiscal en cuesti.		Egresos					
d. (w)		Iniciativa de Ley de Ingresos y Proyecto de Presupuesto de Egresos / Formatos 7 (c) y (d)	2017			Art. 5 y 18 de la LDF	
e.	Estudio actuarial de las pensiones de sus trabajadores (x)	Proyecto de Presupuesto de Egresos / Formato 8	2017			Art. 5 y 18 de la LDF	
<b>2 Balance Presupuestario de Recursos Disponibles, en caso de ser negativo</b>							
Razones excepcionales que justifican el Balance Presupuestario de							
a.	Recursos Disponibles negativo (y)	Iniciativa de Ley de Ingresos o Proyecto de Presupuesto de Egresos	N.A.			Art. 6 y 19 de la LDF	
b.	Fuente de recursos para cubrir el Balance Presupuestario de Recursos Disponibles negativo (z)	Iniciativa de Ley de Ingresos o Proyecto de Presupuesto de Egresos	N.A.			Art. 6 y 19 de la LDF	
c.	Número de ejercicios fiscales y acciones necesarias para cubrir el Balance Presupuestario de Recursos Disponibles negativo (aa)	Iniciativa de Ley de Ingresos o Proyecto de Presupuesto de Egresos	N.A.			Art. 6 y 19 de la LDF	
d.	Informes Trimestrales sobre el avance de las acciones para recuperar el Balance Presupuestario de Recursos Disponibles (bb)	Reporte Trim. y Cuenta Pública	N.A.			Art. 6 y 19 de la LDF	

**3 Servicios Personales**

a.	Remuneraciones de los servidores públicos (cc)	X	Proyecto de Presupuesto			Art. 10 y 21 de la LDF	
b.	Previsiones salariales y económicas para cubrir incrementos salariales, creación de plazas y otros (dd)	X	Proyecto de Presupuesto			Art. 10 y 21 de la LDF	

**INDICADORES DEL EJERCICIO PRESUPUESTARIO**

<b>A. INGRESOS EXCEDENTES DERIVADOS DE INGRESOS DE LIBRE DISPOSICIÓN</b>							
a.	Monto de Ingresos Excedentes derivados de ILD (ee)		Cuenta Pública / Formato 5	N.A.		Art. 14 y 21 de la LDF	pesos
b.	A.14, fracción I de la LDF (ff)		Cuenta Pública	N.A.		Art. 14 y 21 de la LDF	pesos
c.	A.14, fracción II, a) de la LDF (gg)		Cuenta Pública	N.A.		Art. 14 y 21 de la LDF	pesos
d.	A.14, fracción II, b) de la LDF (hh)		Cuenta Pública	N.A.		Art. 14 y 21 de la LDF	pesos
e.	Monto de Ingresos Excedentes derivados de ILD destinados al fin del artículo noveno transitorio de la LDF (ii)			N.A.		Art. Noveno Transitorio de la LDF	pesos
<b>B. INDIADORES CUALITATIVOS</b>							
<b>1. Análisis Costo-Beneficio para programas o proyectos de inversión mayores a 10 millones de UDIS (jj)</b>							
			Página de Internet de la Secretaría de Finanzas o Tesorería Municipal		2017	Art. 13 frac. III y 21 de la LDF	
<b>2. Análisis de conveniencia y análisis de transferencia de riesgos de los proyectos APPs (kk)</b>							
			Página de Internet de la Secretaría de Finanzas o Tesorería Municipal		2017	Art. 13 frac. III y 21 de la LDF	
<b>3 (ll)</b>							
			Página de Internet de la Secretaría de Finanzas o Tesorería Municipal		2017	Art. 13 frac. VII y 21 de la LDF	

**INDICADORES DE DEUDA PÚBLICA**

<b>A. INDIADORES CUANTITATIVOS</b>							
<b>1. Obligaciones a Corto Plazo</b>							
a.	Limite de Obligaciones a Corto Plazo (mm)			N.A.		Art. 30 frac. I de la LDF	pesos
b.	Obligaciones a Corto Plazo (nn)			N.A.		Art. 30 frac. I de la LDF	pesos

ELABORÓ  
C.P. MARIO HUESCA GARCIA  
JEFE DE RECURSOS FINANCIEROS

VERIFICÓ  
L.C. ALMA ELIZABETH ZARATE AMARO  
SIBDIRIGIDORA ADMINISTRATIVA

AUTORIZÓ  
C. MARCOS FAULI SALIDO GARCIA  
DIRECTOR GENERAL

CONSEJO DE DESARROLLO DEL PAPALAPAN

Proyecciones de Ingresos - LDF

(PESOS)

(CIFRAS NOMINALES)

Concepto (b)	Año en Cuestión (de iniciativa de Ley) (c)	Año 1 (d)	Año 2 (d)	Año 3 (d)	Año 4 (d)	Año 5 (d)
1. Ingresos de Libre Disposición (1=A+B+C+D+E+F+G+H+I+J+K+L)	85,500,000	94,050,000	103,455,000	113,800,500	125,180,550	137,698,605
A. Impuestos	0	0	0	0	0	0
B. Cuotas y Aportaciones de Seguridad Social	0	0	0	0	0	0
C. Contribuciones de Mejoras	0	0	0	0	0	0
D. Derechos	0	0	0	0	0	0
E. Productos	0	0	0	0	0	0
F. Aprovechamientos	0	0	0	0	0	0
G. Ingresos por Ventas de Bienes y Servicios	0	0	0	0	0	0
H. Participaciones	0	0	0	0	0	0
I. Incentivos Derivados de la Colaboración Fiscal	0	0	0	0	0	0
L. Otros Ingresos de Libre Disposición	85,500,000	94,050,000	103,455,000	113,800,500	125,180,550	137,698,605
2. Transferencias Federales Etiquetadas (2=A+B+C+D+E)	0	0	0	0	0	0
A. Aportaciones	0	0	0	0	0	0
B. Convenios	0	0	0	0	0	0
C. Fondos Distintos de Aportaciones	0	0	0	0	0	0
D. Transferencias, Subsidios y Subvenciones, y Pensiones	0	0	0	0	0	0
E. Otras Transferencias Federales Etiquetadas	0	0	0	0	0	0
3. Ingresos Derivados de Financiamientos (3=A)	0	0	0	0	0	0
A. Ingresos Derivados de Financiamientos	0	0	0	0	0	0
4. Total de Ingresos Proyectados (4=1+2+3)	85,500,000	94,050,000	103,455,000	113,800,500	125,180,550	137,698,605
Datos Informativos	0	0	0	0	0	0
1. Ingresos Derivados de Financiamientos con Fuente de Pago de Recursos de Libre Disposición	0	0	0	0	0	0
2. Ingresos derivados de Financiamientos con Fuente de Pago de Transferencias Federales Etiquetadas	0	0	0	0	0	0
3. Ingresos Derivados de Financiamiento (3 = 1 + 2)	0	0	0	0	0	0



CONSEJO DE DESARROLLO DEL PAPAŁOAPAN

Proyecciones de Egresos - LDF

(PESOS)

(CIFRAS NOMINALES)

Concepto (b)	Año en Cuestión (de proyecto de presupuesto) (c)	Año 1 (d)	Año 2 (d)	Año 3 (d)	Año 4 (d)	Año 5 (d)
<b>1. Gasto No Etiquetado (1=A+B+C+D+E+F+G+H+I)</b>	<b>84,606,749</b>	<b>93,067,424</b>	<b>102,374,166</b>	<b>112,611,583</b>	<b>123,872,741</b>	<b>136,260,015.33</b>
A. Servicios Personales	21,200,000	23,320,000.00	25,652,000.00	28,217,200.00	31,038,920.00	34,142,812.00
B. Materiales y Suministros	100,399	110,438.90	121,482.79	133,631.07	146,994.18	161,693.59
C. Servicios Generales	3,197,601	3,517,361.10	3,869,097.21	4,256,006.93	4,681,607.62	5,149,768.39
D. Transferencias, Asignaciones, Subsidios y Otras Ayudas	102,000	112,200.00	123,420.00	135,762.00	149,338.20	164,272.02
E. Bienes Muebles, Inmuebles e Intangibles	6,749	7,423.90	8,166.29	8,982.92	9,881.21	10,869.33
F. Inversión Pública	60,000,000	66,000,000.00	72,600,000.00	79,860,000.00	87,846,000.00	96,630,600.00
G. Inversiones Financieras y Otras Provisiones	0	0	0	0	0	0
H. Participaciones y Aportaciones	0	0	0	0	0	0
I. Deuda Pública	0	0	0	0	0	0
<b>2. Gasto Etiquetado (2=A+B+C+D+E+F+G+H+I)</b>	<b>0</b>	<b>0</b>	<b>0</b>	<b>0</b>	<b>0</b>	<b>0</b>
A. Servicios Personales	0	0	0	0	0	0
B. Materiales y Suministros	0	0	0	0	0	0
C. Servicios Generales	0	0	0	0	0	0
D. Transferencias, Asignaciones, Subsidios y Otras Ayudas	0	0	0	0	0	0
E. Bienes Muebles, Inmuebles e Intangibles	0	0	0	0	0	0
F. Inversión Pública	0	0	0	0	0	0
G. Inversiones Financieras y Otras Provisiones	0	0	0	0	0	0
H. Participaciones y Aportaciones	0	0	0	0	0	0
I. Deuda Pública	0	0	0	0	0	0
<b>3. Total de Egresos Proyectados (3 = 1 + 2)</b>	<b>84,606,749</b>	<b>93,067,424</b>	<b>102,374,166</b>	<b>112,611,583</b>	<b>123,872,741</b>	<b>136,260,015.33</b>

CONSEJO DE DESARROLLO DEL PAPAOLAPAN				
Informe sobre Estudios Actuariales - LDF				
Otros	Invalidez y	Riesgos de	Salud	Pensiones y
prestacion	vida	trabajo		jubilaciones
es sociales				
<p><b>Tipo de Sistema</b>            Prestación laboral o Fondo general para trabajadores del estado o municipio            Beneficio definido, Contribución definida o Mixto</p> <p><b>Población afiliada</b>            Activos            Edad máxima            Edad mínima            Edad promedio            Pensionados y Jubilados            Edad máxima            Edad mínima            Edad promedio            Beneficiarios            Promedio de años de servicio (trabajadores activos)            Aportación individual al plan de pensión como % del salario            Aportación del ente público al plan de pensión como % del salario            Crecimiento esperado de los pensionados y jubilados (como %)            Crecimiento esperado de los activos (como %)            Edad de Jubilación o Pensión            Esperanza de vida</p> <p><b>Ingresos del Fondo</b>            Ingresos Anuales al Fondo de Pensiones</p> <p><b>Nómina anual</b>            Activos            Pensionados y Jubilados            Beneficiarios de Pensionados y Jubilados</p> <p><b>Monto mensual por pensión</b>            Máximo            Mínimo            Promedio</p> <p><b>Monto de la reserva</b>            Valor presente de las obligaciones            Pensiones y Jubilaciones en curso de pago            Generación actual            Generaciones futuras</p> <p><b>Valor presente de las contribuciones asociadas a los sueldos</b>            Valor presente de las contribuciones asociadas a los sueldos            Generación actual            Generaciones futuras</p> <p><b>Valor presente de cotización X%</b>            Generación actual            Generaciones futuras</p> <p><b>Valor presente de aportaciones futuras</b>            Generación actual            Generaciones futuras</p> <p>Otros ingresos            Generación actual            Generaciones futuras</p> <p><b>Déficit/superávit actuarial</b>            Generación actual            Generaciones futuras</p> <p><b>Periodo de suficiencia</b>            Año de descapitalización            Tasa de rendimiento</p> <p><b>Estudio actuarial</b>            Año de elaboración del estudio actuarial            Empresa que elaboró el estudio actuarial</p>				
<p>NO SE HAN REALIZADO ESTUDIOS ACTUARIALES A LA FECHA</p>				