

CONSEJO DE DESARROLLO DEL PAPANAPAN



ESTADOS FINANCIEROS AL 31 DE ENERO 2017

15. Reportes mensuales y trimestrales (REPTRIM):
- Estado del Ejercicio del Presupuesto.
 - Detalle de Ampliaciones y/o Reducciones.
 - Estado de los Ingresos y Gastos.
 - Estado de Situación Financiera.



GOBIERNO DEL ESTADO DE VERACRUZ DE IGNACIO DE LA LLAVE
ESTADO DEL ANALITICO DEL EJERCICIO DEL PRESUPUESTO DE EGRESOS
DEL 1 DE ENERO AL 28 DE FEBRERO DE 2017
 (CIFRAS EN PESOS)

DEPENDENCIA / ENTIDAD:

CONSEJO DE DESARROLLO DEL PAPALOAPAN

EGRESOS

CONCEPTO DEL GASTO	Aprobado	Ampliaciones y/o Reducciones 1)	Modificado	Comprometido	Devengado	Ejercido	Pagado	Subejercicio
SERVICIOS PERSONALES	22,100,000.00	0.00	22,100,000.00	19,839,146.16	2,260,853.84	2,260,853.84	2,260,853.84	0.00
MATERIALES Y SUMINISTROS	100,399.00	1,093.37	101,492.37	0.00	3,445.53	3,445.53	0.00	98,046.84
SERVICIOS GENERALES	3,197,601.00	9,585.96	3,207,186.96	0.00	94,526.62	94,526.62	70,848.40	3,112,660.34
TRANSFERENCIAS, ASIGNACIONES, SUBSIDIOS Y OTRAS AYUDAS	102,000.00	0.00	102,000.00	0.00	0.00	0.00	0.00	102,000.00
BIENES MUEBLES, INMUEBLES E INTANGIBLES	0.00	0.00	0.00	0.00	0.00	0.00	0.00	0.00
INVERSION PUBLICA	60,000,000.00	0.00	60,000,000.00	0.00	0.00	0.00	0.00	60,000,000.00
INVERSIONES FINANCIERAS Y OTRAS PROMISIONES	0.00	0.00	0.00	0.00	0.00	0.00	0.00	0.00
SUBTOTAL	95,600,000.00	10,679.33	95,610,679.33	19,839,146.16	2,358,825.39	2,358,825.39	2,331,702.24	63,312,707.18
OTRAS TRANSFERENCIAS 1)	0.00	0.00	0.00	0.00	0.00	0.00	0.00	0.00
T O T A L	95,600,000.00	10,679.33	95,610,679.33	19,839,146.16	2,358,825.39	2,358,825.39	2,331,702.24	63,312,707.18

Elaboró

Verificó

Autorizó

C.P. MARIO HUESCA GARCIA
 JEFE DEL DEPARTAMENTO DE RECURSOS FINANCIEROS

L.C. ALMA ELIZABETH ZARATE AMARO
 SUBDIRECCION ADMINISTRATIVA

C. MARCOS ROLDAN SALIDO GARCIA
 DIRECTOR GENERAL






GOBIERNO DEL ESTADO DE VERACRUZ DE IGNACIO DE LA LLAVE
DETALLE DE AMPLIACIONES Y/O REDUCCIONES
 DEL 1 DE ENERO AL 28 DE FEBRERO DE 2017

(CIFRAS EN PESOS)

DEPENDENCIA/ENTIDAD: **CONSEJO DE DESARROLLO DEL PAPALOAPAN**

CONCEPTO	IMPORTE
Ampliaciones	
Provenientes de Gobierno Estatal	0.00
Ingresos de Gestión	0.00
Provenientes de Gobierno Federal	0.00
Otros Ingresos y Beneficios Internas	10,679.33
Subtotal Ampliaciones	10,679.33
Reducciones	
Provenientes de Gobierno Estatal	0.00
Ingresos de Gestión	0.00
Provenientes de Gobierno Federal	0.00
Otros Ingresos y Beneficios Internas	0.00
Subtotal Reducciones	0.00
Total Ampliaciones y/o Reducciones	10,679.33

Elaboró	Verificó	Autorizó
 C.P. MARIO HUESCA GARCIA JEFE DEL DEPARTAMENTO DE RECURSOS FINANCIEROS	 L.C. ALMA ELIZABETH ZARATE AMARO SUBDIRECCIÓN ADMINISTRATIVA	 C. MARCOS RAÚL SALIDO GARCIA DIRECTOR GENERAL



GOBIERNO DEL ESTADO DE VERACRUZ DE IGNACIO DE LA LLAVE
ESTADO DE LOS INGRESOS Y GASTOS
 DEL 1 DE ENERO AL 28 DE FEBRERO DE 2017
 (CIFRAS EN PESOS)

DEPENDENCIA/ENTIDAD

CONSEJO DE DESARROLLO DEL PAPALOAPAN

Concepto	Ley de Ingresos o Presupuesto		Variaciones de la Ley de Ingresos o Presupuesto de Egresos Ejercidos:	
	Aprobado (*)	Ejercido	Importe	%
	(1)	(2)	(1-2)	(3/1)
Ingresos y Otros Beneficios:	0.00	0.00	0.00	0
Ingresos de Gestión				
Participaciones, Aportaciones, Transferencias, Asignaciones, Subsidios y Otras Ayudas:	85,500,000.00	2,788,501.19	82,711,498.81	96.74
Provenientes de Gobierno Estatal	85,500,000.00	2,788,501.19	82,711,498.81	97
Provenientes de Gobierno Federal	0.00	0.00	0.00	0
Otros Ingresos y Beneficios	0.00	10,679.33	-10,679.33	0
Total de Ingresos y Otros Beneficios	85,500,000.00	2,799,180.52	82,700,819.48	
Gastos y Otras Pérdidas:				
Servicios Personales	22,100,000.00	2,260,853.84	19,839,146.16	90
Materiales y Suministros	101,492.37	3,181.03	98,311.34	97
Servicios Generales	3,207,186.96	94,526.62	3,112,660.34	97
Transferencias, Asignaciones, Subsidios y Otras Ayudas	102,000.00	0.00	102,000.00	100
Bienes Muebles, Inmuebles e Intangibles	0.00	0.00	0.00	0
Inversiones Públicas	60,000,000.00	0.00	60,000,000.00	100
Inversiones Financieras y Otras Provisiones	0.00	0.00	0.00	0
Otras Transferencias	0.00	0.00	0.00	0
Total de Gastos y Otras Pérdidas	85,510,679.33	2,356,561.49	83,152,117.84	
Ahorro/Desahorro de la Gestión	-10,679.33	440,619.03	-451,298.36	

Elaboró	Verificó	Autorizó
 C.P. MARIO HUESCA GARCIA JEFE DEL DEPARTAMENTO DE RECURSOS FINANCIEROS	 L.C. ALMA ELIZABETH ZARATE AMARO SUBDIRECCIÓN ADMINISTRATIVA	 C. MARCOS RAÚL SALDO GARCIA DIRECTOR GENERAL

(*) Corresponde al Presupuesto original autorizado por el Congreso y modificado por los movimientos originados por transferencias, reducciones ampliaciones y demás movimientos debidamente autorizados.



GOBIERNO DEL ESTADO DE VERACRUZ DE IGNACIO DE LA LLAVE
ESTADO DE SITUACIÓN FINANCIERA
 AL 28 DE FEBRERO DE 2017
 (CIFRAS EN PESOS)

DEPENDENCIA/ENTIDAD:

CONSEJO DE DESARROLLO DEL PALAOPAN

ACTIVO	IMPORTE	PASIVO Y HACIENDA PUBLICA/PATRIMONIO	IMPORTE
ACTIVO CIRCULANTE		PASIVO CIRCULANTE	
EFFECTIVO Y EQUIVALENTES DE EFFECTIVO	345,142.66	CUENTAS POR PAGAR A CORTO PLAZO	25,483,423.32
EFFECTIVO O EQUIVALENTES DE EFFECTIVO A RECIBIR	24,099,004.38	DOCUMENTOS POR PAGAR A CORTO PLAZO	
BIENES O SERVICIOS A RECIBIR	10,943,979.38	FONDOS Y BIENES DE TERCEROS EN GARANTIA Y/O ADMINISTRACION A.C.P.	
INVENTARIOS		PASIVOS DIFERIDOS A CORTO PLAZO	
ALMACENES	3,410.73	PROVISIONES A CORTO PLAZO	
OTROS ACTIVOS CIRCULANTES		OTROS PASIVOS A CORTO PLAZO	
TOTAL DE ACTIVOS CIRCULANTES	35,391,537.15	PASIVO NO CIRCULANTE	25,483,423.32
ACTIVO NO CIRCULANTE		CUENTAS POR PAGAR A LARGO PLAZO	
EFFECTIVO O EQUIVALENTES A RECIBIR EN EL LARGO PLAZO		DOCUMENTOS POR PAGAR A LARGO PLAZO	
BIENES INMUEBLES, INFRAESTRUCTURA Y CONSTRUCCION EN PROCESO	299,641,286.01	FONDOS Y BIENES DE TERCEROS EN GARANTIA Y/O ADMINISTRACION A.L.P.	
BIENES MUEBLES	832,253.61	PASIVOS DIFERIDOS A LARGO PLAZO	
ACTIVOS INTANGIBLES		PROVISIONES A LARGO PLAZO	
ACTIVOS DIFERIDOS		OTROS PASIVOS A LARGO PLAZO	
OTROS ACTIVOS NO CIRCULANTES		TOTAL DE PASIVOS NO CIRCULANTES	0.00
TOTAL DE ACTIVOS NO CIRCULANTES	290,473,539.62	TOTAL DE PASIVO	25,483,423.32
TOTAL DE ACTIVOS	325,865,076.77	HACIENDA PUBLICA/PATRIMONIO	300,381,653.45
		HACIENDA PUBLICA/PATRIMONIO CONTIBUIDO	300,381,653.45
		HACIENDA PUBLICA/PATRIMONIO GENERADO:	440,619.03
		RESULTADO DEL EJERCICIO AHORRO/DESAHORRO	281,128,980.89
		RESULTADO DE EJERCICIOS ANTERIORES	18,812,053.53
		TOTAL HACIENDA PUBLICA/PATRIMONIO	300,381,653.45
		TOTAL DE PASIVO Y HACIENDA PUBLICA/PATRIMONIO	325,865,076.77

ELABORÓ

G.P. MARIO HUESCA-GARCIA

JEFE DEL DEPARTAMENTO DE RECURSOS FINANCIEROS

AUTORIZÓ

C. MARCOS RAÚL SALDO GARCIA
 DIRECTOR GENERAL

VERIFICÓ

L.C. ALMA ELIZABETH ZARATE AMARO
 SUBDIRECCION ADMINISTRATIVA