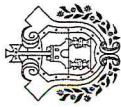


VERACRUZ
Gobierno del Estado



CONSEJO DE DESARROLLO DEL PAPALOAPAN

2. INFORMES DEL REPTIM (EXCEL)



VERACRUZ
Gobierno del Estado

CONSEJO DE DESARROLLO DEL PAPALOAPAN

ESTADOS FINANCIEROS AL 31 DE ENERO 2017



15. Reportes mensuales y trimestrales (REPTRIM):
- Estado del Ejercicio del Presupuesto.
 - Detalle de Ampliaciones y/o Reducciones.
 - Estado de los Ingresos y Gastos.
 - Estado de Situación Financiera.



GOBIERNO DEL ESTADO DE VERACRUZ DE IGNACIO DE LA LLAVE
ESTADO DEL ANALÍTICO DEL EJERCICIO DEL PRESUPUESTO DE EGRESOS
DEL 1 AL 31 DE ENERO DE 2017
 (CIFRAS EN PESOS)

CONSEJO DE DESARROLLO DEL PAPALOAPAN

DEPENDENCIA / ENTIDAD:	EGRESOS									
	Aprobado	Ampliaciones y/o Reducciones 1/	Modificado	Comprometido	Devengado	Ejercido	Pagado	Subejercicio		
SERVICIOS PERSONALES	22,100,000.00	0.00	22,100,000.00	20,343,531.00	1,756,469.00	1,756,469.00	1,756,469.00	0.00		
MATERIALES Y SUMINISTROS	100,399.00	0.00	100,399.00	0.00	2,799.00	2,799.00	0.00	97,600.00		
SERVICIOS GENERALES	3,197,601.00	0.00	3,197,601.00	0.00	65,610.00	65,610.00	726.00	3,131,991.00		
TRANSFERENCIAS, ASIGNACIONES, SUBSIDIOS Y OTRAS AYUDAS	102,000.00	0.00	102,000.00	0.00	0.00	0.00	0.00	102,000.00		
BIENES, MUEBLES, INMUEBLES E INTANGIBLES	0.00	0.00	0.00	0.00	0.00	0.00	0.00	0.00		
INVERSION PUBLICA	60,000,000.00	0.00	60,000,000.00	0.00	0.00	0.00	0.00	60,000,000.00		
INVERSIONES FINANCIERAS Y OTRAS PROVISIONES	0.00	0.00	0.00	0.00	0.00	0.00	0.00	0.00		
SUBTOTAL	85,500,000.00	0.00	85,500,000.00	20,343,531.00	1,824,878.00	1,824,878.00	1,757,195.00	63,331,691.00		
OTRAS TRANSFERENCIAS 2/	0.00	0.00	0.00	0.00	0.00	0.00	0.00	0.00		
T O T A L	85,500,000.00	0.00	85,500,000.00	20,343,531.00	1,824,878.00	1,824,878.00	1,757,195.00	63,331,691.00		

Elaboró	Verificó	Autorizó
 C.P. MARIO HUESCA GARCIA JEFE DEL DEPARTAMENTO DE RECURSOS FINANCIEROS	 L.C. ALMA ELIZABETH ZARATE AMARO SUBDIRECCIÓN ADMINISTRATIVA	 C. MARCOS RAÚL SALIDO GARCIA DIRECTOR GENERAL

1/ Ver anexo 1

GOBIERNO DEL ESTADO DE VERACRUZ DE IGNACIO DE LA LLAVE
DETALLE DE AMPLIACIONES Y/O REDUCCIONES

DEL 1 AL 31 DE ENERO DE 2017

(CIFRAS EN PESOS)





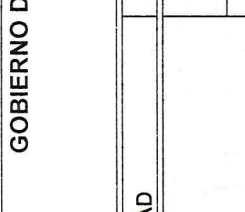
DEPENDENCIA/ENTIDAD: CONSEJO DE DESARROLLO DEL PAPALOAPAN

CONCEPTO	IMPORTE
Ampliaciones	
Provenientes de Gobierno Estatal	0.00
Ingresos de Gestión	0.00
Provenientes de Gobierno Federal	0.00
Otros Ingresos y Beneficios Internas	0.00
Subtotal Ampliaciones	0.00
Reducciones	
Provenientes de Gobierno Estatal	0.00
Ingresos de Gestión	0.00
Provenientes de Gobierno Federal	0.00
Otros Ingresos y Beneficios Internas	0.00
Subtotal Reducciones	0.00
Total Ampliaciones y/o Reducciones	0.00

Elaboró	Verificó	Autorizó
 C.P. MARIO HUESCA GARCIA JEFE DEL DEPARTAMENTO DE RECURSOS FINANCIEROS	 L.C. ALMA ELIZABETH ZARATE AMARO SUBDIRECCIÓN ADMINISTRATIVA	 C. MARCOS RAÚL SALIDO GARCIA DIRECTOR GENERAL



GOBIERNO DEL ESTADO DE VERACRUZ DE IGNACIO DE LA LLAVE
ESTADO DE LOS INGRESOS Y GASTOS
 DEL 1 AL 31 DE ENERO DE 2017
 (CIFRAS EN PESOS)

DEPENDENCIA/ENTIDAD		CONSEJO DE DESARROLLO DEL PAPALOAPAN			
Concepto	Ley de Ingresos o Presupuesto		Variaciones de la Ley de Ingresos o Presupuesto de Egresos Ejercidos:		
	Aprobado (*) (1)	Ejercido (2)	Importe (1-2)	% (3/1)	
Ingresos y Otros Beneficios:					
Ingresos de Gestión	0.00	0.00	0.00	0	
Participaciones, Aportaciones, Transferencias, Asignaciones, Subsidios y Otras Ayudas:	85,500,000.00	2,108,655.00	83,391,345.00	97.53	
Provenientes de Gobierno Estatal	85,500,000.00	2,108,655.00	83,391,345.00	98	
Provenientes de Gobierno Federal	0.00	0.00	0.00	0	
Otros Ingresos y Beneficios	0.00	0.00	0.00	0	
Total de Ingresos y Otros Beneficios	85,500,000.00	2,108,655.00	83,391,345.00		
Gastos y Otras Pérdidas:					
Servicios Personales	22,100,000.00	1,756,469.00	20,343,531.00	92	
Materiales y Suministros	100,399.00	2,799.00	97,600.00	97	
Servicios Generales	3,197,601.00	65,610.00	3,131,991.00	98	
Transferencias, Asignaciones, Subsidios y Otras Ayudas	102,000.00	0.00	102,000.00	100	
Bienes Muebles, Inmuebles e Intangibles	0.00	0.00	0.00	0	
Inversión Pública	60,000,000.00	0.00	60,000,000.00	100	
Inversiones Financieras y Otras Provisiones	0.00	0.00	0.00	0	
Otras Transferencias	0.00	0.00	0.00	0	
Total de Gastos y Otras Pérdidas	85,500,000.00	1,824,878.00	83,675,122.00		
Ahorro/Desahorro de la Gestión	0.00	283,777.00	-283,777.00		
Elaboró	Verificó	Autorizó			
 C.P. MARIO HUESCA GARCIA JEFE DEL DEPARTAMENTO DE RECURSOS FINANCIEROS	 L.C. ALMA ELIZABETH ZARATE AMARO SUBDIRECCIÓN ADMINISTRATIVA	 C. MARCOS RAÚL SALIDO GARCIA DIRECTOR GENERAL			

(*) Corresponde al Presupuesto original autorizado por el Congreso y modificado por los movimientos originados por transferencias, reducciones ampliaciones y demás movimientos debidamente autorizados.

GOBIERNO DEL ESTADO DE VERACRUZ DE IGNACIO DE LA LLAVE
ESTADO DE SITUACIÓN FINANCIERA
 AL 31 DE ENERO DE 2017
 (CIFRAS EN PESOS)

DEPENDENCIA/ENTIDAD:		CONSEJO DE DESARROLLO DEL PAPALOAAPAN	
ACTIVO	IMPORTE	PASIVO Y HACIENDA PÚBLICA/PATRIMONIO	IMPORTE
ACTIVO CIRCULANTE		PASIVO CIRCULANTE	
EFFECTIVO Y EQUIVALENTES DE EFFECTIVO	553,006.00	CUENTAS POR PAGAR A CORTO PLAZO	25,730,509.00
EFFECTIVO O EQUIVALENTES DE EFFECTIVO A RECIBIR	23,965,604.00	DOCUMENTOS POR PAGAR A CORTO PLAZO	
BIENES O SERVICIOS A RECIBIR	10,944,020.00	FONDOS Y BIENES DE TERCEROS EN GARANTIA Y/O ADMINISTRACION A.C.P.	
INVENTARIOS		PASIVOS DIFERIDOS A CORTO PLAZO	
ALMACENES	3,242.00	PROVISIONES A CORTO PLAZO	
OTROS ACTIVOS CIRCULANTES		OTROS PASIVOS A CORTO PLAZO	
TOTAL DE ACTIVOS CIRCULANTES	35,465,872.00	TOTAL DE PASIVOS CIRCULANTES	25,730,509.00
ACTIVO NO CIRCULANTE		PASIVO NO CIRCULANTE	
EFFECTIVO O EQUIVALENTES A RECIBIR EN EL LARGO PLAZO		CUENTAS POR PAGAR A LARGO PLAZO	
BIENES INMUEBLES, INFRAESTRUCTURA Y CONSTRUCCION EN PROCESO	289,641,286.00	DOCUMENTOS POR PAGAR A LARGO PLAZO	
BIENES MUEBLES	832,253.00	FONDOS Y BIENES DE TERCEROS EN GARANTIA Y/O ADMINISTRACION A.L.P.	
ACTIVOS INTANGIBLES		PASIVOS DIFERIDOS A LARGO PLAZO	
ACTIVOS DIFERIDOS		PROVISIONES A LARGO PLAZO	
OTROS ACTIVOS NO CIRCULANTES		OTROS PASIVOS A LARGO PLAZO	
TOTAL DE ACTIVOS NO CIRCULANTES	290,473,539.00	TOTAL DE PASIVOS NO CIRCULANTES	0.00
TOTAL DE ACTIVOS	325,939,411.00	TOTAL DE PASIVO	25,730,509.00
		HACIENDA PÚBLICA/PATRIMONIO	
		HACIENDA PÚBLICA/PATRIMONIO CONTIBUIDO	300,208,902.00
		HACIENDA PÚBLICA/PATRIMONIO GENERADO:	283,777.00
		RESULTADO DEL EJERCICIO AHORRO/DESAHORRO	281,113,071.00
		RESULTADO DE EJERCICIOS ANTERIORES	18,812,054.00
		OTROS	
		TOTAL HACIENDA PÚBLICA/PATRIMONIO	300,208,902.00
TOTAL DE ACTIVOS	325,939,411.00	TOTAL DE PASIVO Y HACIENDA PÚBLICA/PATRIMONIO	325,939,411.00

ELABORÓ

C.P. MARIO HUESCA GARCIA
 JEFE DEL DEPARTAMENTO DE RECURSOS FINANCIEROS

VERIFICÓ

L.C. ALMA ELIZABETH ZARATE AMARO
 SUBDIRECCIÓN ADMINISTRATIVA

AUTORIZÓ

C. MARCOS RAUL SALIDO GARCIA
 DIRECTOR GENERAL