



CONSEJO DE DESARROLLO DEL  
PAPALOAPAN




GOBIERNO DEL  
ESTADO DE VERACRUZ



ESTADO  
PRÓSPERO

MES DE NOVIEMBRE DEL 2011



1.- ESTADO DE SITUACIÓN FINANCIERA.



**CONSEJO DE DESARROLLO DEL PAPALOAPAN**  
**ESTADO DE SITUACION FINANCIERA AL 30 DE NOVIEMBRE DE 2011**



PAGINA: 1

CUENTA	DESCRIPCION	SALDO
<b>ACTIVO</b>		
4-0-0-0000-0000	ACTIVO	
1-1-0-0-0000-0000	ACTIVO CIRCULANTE	
1-1-1-0-0000-0000	EFFECTIVO Y EQUIVALENTES	
1-1-1-3-0000-0000	BANCOS DEPENDENCIAS Y OTROS	6,611,311.76
<b>TOTAL EFFECTIVO Y EQUIVALENTES</b>		<b>6,611,311.76</b>
1-1-2-0-0000-0000	DERECHOS A RECIBIR EFFECTIVO O EQUIVALENT	
1-1-2-2-0000-0000	CUENTAS POR COBRAR A CORTO PLAZO	13,594,395.00
1-1-2-3-0000-0000	DEUDORES DIVERSOS POR COBRAR A CORTO PLAZO	956,737.49
1-1-2-5-0000-0000	FONDO REVOLVENTE	0.00
<b>TOTAL DERECHOS A RECIBIR EFFECTIVO O EQUIVALENT</b>		<b>14,551,132.49</b>
1-1-3-0-0000-0000	DERECHOS A RECIBIR BIENES O SERVICIOS	
1-1-3-1-0000-0000	ANTICIPO A PROVEEDORES POR ADQUISICION D	0.00
1-1-3-4-0000-0000	ANTICIPO A CONTRATISTAS POR OBRAS PUBLIC	12,170,591.41
<b>TOTAL DERECHOS A RECIBIR BIENES O SERVICIOS</b>		<b>12,170,591.41</b>
1-1-5-0-0000-0000	ALMACENES	
1-1-5-1-0000-0000	ALMACEN DE MATERIALES Y SUMINISTROS DE C	0.00
<b>TOTAL ALMACENES</b>		<b>0.00</b>
<b>TOTAL ACTIVO CIRCULANTE</b>		<b>33,333,035.66</b>
1-2-0-0-0000-0000	ACTIVO NO CIRCULANTE	
1-2-3-0-0000-0000	BIENES INMUEBLES, INFRAESTRUCTURA Y CONS	
1-2-3-5-0000-0000	CONSTRUCCIONES EN PROCESO EN BIENES DE	93,634,075.84
1-2-3-6-0000-0000	CONSTRUCCION EN PROCESO EN BIENES PROPIO	0.00
<b>TOTAL BIENES INMUEBLES, INFRAESTRUCTURA Y CONS</b>		<b>93,634,075.84</b>
1-2-4-0-0000-0000	BIENES MUEBLES	
1-2-4-1-0000-0000	MOBILIARIO Y EQUIPO DE ADMINISTRACION	1,112,617.32
1-2-4-2-0000-0000	MOBILIARIO Y EQUIPO EDUCACIONAL RECREATI	47,836.55
1-2-4-4-0000-0000	EQUIPO DE TRANSPORTE	1,543,819.89
1-2-4-6-0000-0000	MAQUINARIA, OTROS EQUIPOS Y HERRAMIENTAS	223,205.66
<b>TOTAL BIENES MUEBLES</b>		<b>2,927,479.42</b>
1-2-5-0-0000-0000	ACTIVOS INTANGIBLES	
1-2-5-1-0000-0000	SOFTWARE	0.00
<b>TOTAL ACTIVOS INTANGIBLES</b>		<b>0.00</b>
1-2-7-1-0000-0000	EJECUCION DE OTROS PROYECTOS PRODUCTIVOS	
1-2-7-1-6320-0000	EJECUCION DE OTROS PROYECTOS PRODUCTIVOS	187,563.66
<b>TOTAL EJECUCION DE OTROS PROYECTOS PRODUCTIVOS</b>		<b>187,563.66</b>
<b>TOTAL ACTIVO NO CIRCULANTE</b>		<b>96,749,118.92</b>
<b>TOTAL ACTIVO</b>		<b>130,082,154.58</b>

CUENTA	DESCRIPCION	SALDO
<b>PASIVO + HACIENDA PUBLICA</b>		
2-0-0-0-0000-0000	PASIVO	
2-1-0-0-0000-0000	PASIVO CIRCULANTE	
2-1-1-0-0000-0000	CUENTAS POR PAGAR A CORTO PLAZO	
2-1-1-1-0000-0000	SERVICIOS PERSONALES POR PAGAR A CORTO P	104,648.27
2-1-1-2-0000-0000	PROVEEDORES POR PAGAR A CORTO PLAZO	0.00
2-1-1-3-0000-0000	CONTRATISTAS POR OBRAS PUBLICAS POR PAGA	15,569.42
2-1-1-5-0000-0000	PASIVO DE EQUIDAD DE GENERO	0.00
2-1-1-7-0000-0000	RETENCIONES Y CONTRIBUCIONES POR PAGAR A	1,472,321.88
2-1-1-8-0000-0000	OTRAS CUENTAS POR PAGAR A CP	0.00
<b>TOTAL CUENTAS POR PAGAR A CORTO PLAZO</b>		<b>1,592,539.57</b>
2-1-1-2-0000-0000	PASIVO POR ACTIVO FIJO	
2-1-1-2-0002-0000	PASIVO POR ACTIVO FIJO	4,051.01
<b>TOTAL PASIVO POR ACTIVO FIJO</b>		<b>4,051.01</b>
2-1-9-0-0000-0000	OTROS PASIVOS A CORTO PLAZO	
2-1-9-8-0000-0000	OTROS PASIVOS CIRCULANTES	0.00
<b>TOTAL OTROS PASIVOS A CORTO PLAZO</b>		<b>0.00</b>
<b>TOTAL PASIVO CIRCULANTE</b>		<b>1,596,590.58</b>
2-2-0-0-0000-0000	PASIVO NO CIRCULANTE	
2-2-1-0-0000-0000	CUENTAS POR PAGAR A LARGO PLAZO	
2-2-1-1-0000-0000	PROVEEDORES POR PAGAR A LARGO PLAZO	443,438.07
<b>TOTAL CUENTAS POR PAGAR A LARGO PLAZO</b>		<b>443,438.07</b>
<b>TOTAL PASIVO NO CIRCULANTE</b>		<b>443,438.07</b>
<b>TOTAL PASIVO</b>		<b>2,040,028.65</b>
3-0-0-0-0000-0000	HACIENDA PUBLICA PATRIMONIO	
3-2-0-0-0000-0000	HACIENDA PUBLICA/PATRIMONIO GENERADO	
3-2-1-0-0000-0000	RESULTADOS DEL EJERCICIO (AHORRO/DESAHOR	
3-2-1-1-0000-0000	RESULTADOS DEL EJERCICIO (AHORRO/DESAHOR	43,506,252.58
<b>TOTAL RESULTADOS DEL EJERCICIO (AHORRO/DESAHOR</b>		<b>43,506,252.58</b>
3-2-2-0-0000-0000	RESULTADOS DE EJERCICIOS ANTERIORES	
3-2-2-1-0000-0000	RESULTADOS DE EJERCICIOS ANTERIORES	82,298,574.60
<b>TOTAL RESULTADOS DE EJERCICIOS ANTERIORES</b>		<b>82,298,574.60</b>
3-2-5-0-0000-0000	RECTIFICACIONES DE RESULTADOS DE EJERCIC	
3-2-5-1-0000-0000	CAMBIO DE POLITICA CONTABLE	2,237,298.75
<b>TOTAL RECTIFICACIONES DE RESULTADOS DE EJERCIC</b>		<b>2,237,298.75</b>
<b>TOTAL HACIENDA PUBLICA/PATRIMONIO GENERADO</b>		<b>128,042,125.93</b>
<b>TOTAL HACIENDA PUBLICA PATRIMONIO</b>		<b>128,042,125.93</b>
<b>TOTAL PASIVO, HACIENDA PUBLICA PATRIMONIO</b>		<b>130,082,154.58</b>

**CUENTAS DE ORDEN**

7-0-0-0-0000-0000	CUENTAS DE ORDEN CONTABLES	
7-1-0-0-0000-0000	VALORES	
7-1-1-0-0000-0000	VALORES EN CUSTODIA	
7-1-1-1-0000-0000	CREACION AUTOMATICA	0.00
7-1-1-2-0000-0000	CREACION AUTOMATICA	0.00
7-1-1-3-0000-0000	RECURSOS AJENOS EN ADMINISTRACION	0.00
7-1-1-4-0000-0000	CUENTAS BANCARIAS INTERNAS	0.00
7-1-1-8-0000-0000	ACTIVOS PENDIENTES DE RECUPERAR	0.00
7-1-1-9-0000-0000	ACTIVOS Y VALORES EN CUSTODIA OPDS	0.00
<b>TOTAL VALORES EN CUSTODIA</b>		<b>0.00</b>
7-1-2-0-0000-0000	CUSTODIA DE VALORES	
7-1-2-1-0000-0000	CUSTODIA DE DONATIVOS	0.00
7-1-2-2-0000-0000	REGULARIZACION DE BIENES INMUEBLES	0.00
7-1-2-3-0000-0000	RECURSOS AJENOS EN ADMINISTRACION	0.00
7-1-2-4-0000-0000	CUENTAS BANCARIAS INTERNAS	0.00



**CONSEJO DE DESARROLLO DEL PAPALOAPAN**  
**ESTADO DE SITUACION FINANCIERA AL 30 DE NOVIEMBRE DE 2011**



**CUENTA**

**DESCRIPCION  
 ACTIVO**

**SALDO**

**CUENTA**

**DESCRIPCION**

**PASIVO + HACIENDA PUBLICA**

7-1-2-9-0000-0000	ACTIVOS Y VALORES EN CUSTODIA OPDS	0.00
TOTAL CUSTODIA DE VALORES		0.00
TOTAL VALORES		0.00
7-4-0-0-0000-0000	JUICIOS	
7-4-1-0-0000-0000	DEMANDAS JUDICIAL EN PROCESO DE RESOLUCI	
7-4-1-1-0000-0000	CONTINGENCIAS POR JUICIOS PENDIENTES DE	0.00
TOTAL DEMANDAS JUDICIAL EN PROCESO DE RESOLUCI		0.00
7-4-2-0-0000-0000	RESOLUCIONES DE DEMANDAS EN PROCESO JUDI	
7-4-2-1-0000-0000	RESOLUCION DE JUICIOS JUDICIALES PENDIEN	0.00
TOTAL RESOLUCIONES DE DEMANDAS EN PROCESO JUDI		0.00
TOTAL JUICIOS		0.00
7-6-0-0-0000-0000	BIENES EN CONCESIONADOS O EN COMODATO	
7-6-3-0-0000-0000	BIENES BAJO CONTRATO DE COMODATO	
7-6-3-1-0000-0000	CREACION AUTOMATICA	0.00
TOTAL BIENES BAJO CONTRATO DE COMODATO		0.00
7-6-4-0-0000-0000	CONTRATO DE COMODATO POR BIENES	
7-6-4-1-0000-0000	CREACION AUTOMATICA	0.00
TOTAL CONTRATO DE COMODATO POR BIENES		0.00
TOTAL BIENES EN CONCESIONADOS O EN COMODATO		0.00
TOTAL CUENTAS DE ORDEN CONTABLES		0.00
8-0-0-0-0000-0000	CUENTAS DE ORDEN PRESUPUESTARIA	
8-1-0-0-0000-0000	LEY DE INGRESOS	
8-1-1-0-0000-0000	LEY DE INGRESOS ESTIMADA	0.00
8-1-2-0-0000-0000	LEY DE INGRESOS POR EJECUTAR	0.00
8-1-3-0-0000-0000	MODIFICACIONES A LA LEY DE INGRESOS ESTI	0.00
8-1-4-0-0000-0000	LEY DE INGRESOS DEVENGADA	0.00
8-1-5-0-0000-0000	LEY DE INGRESOS RECAUDADA	0.00
TOTAL LEY DE INGRESOS		0.00
8-2-0-0-0000-0000	PRESUPUESTO DE EGRESOS	
8-2-1-0-0000-0000	PRESUPUESTO DE EGRESOS APROBADO	
8-2-1-1-0000-0000	SERVICIOS PERSONALES	-15,016,223.00
8-2-1-2-0000-0000	MATERIALES Y SUMINISTROS	-300,662.00
8-2-1-3-0000-0000	SERVICIOS GENERALES	-933,115.00
8-2-1-4-0000-0000	TRANSFERENCIAS, ASIGNACIONES, SUBSIDIOS	-50,000.00
8-2-1-5-0000-0000	BIENES MUEBLES, INMUEBLES E INTANGIBLES	0.00
8-2-1-6-0000-0000	INVERSIÓN PÚBLICA	0.00
8-2-1-7-0000-0000	INVERSIONES FINANCIERAS Y OTRAS PROVISIO	0.00
TOTAL PRESUPUESTO DE EGRESOS APROBADO		-16,300,000.00
8-2-2-0-0000-0000	PRESUPUESTO DE EGRESOS POR EJERCER	
8-2-2-1-0000-0000	SERVICIOS PERSONALES	3,325,535.32
8-2-2-2-0000-0000	MATERIALES Y SUMINISTROS	198,098.28
8-2-2-3-0000-0000	SERVICIOS GENERALES	306,134.28
8-2-2-4-0000-0000	TRANSFERENCIAS, ASIGNACIONES, SUBSIDIOS	38,806.09
8-2-2-5-0000-0000	BIENES MUEBLES, INMUEBLES E INTANGIBLES	182,133.19
8-2-2-6-0000-0000	INVERSIÓN PÚBLICA	118,841,116.23
8-2-2-7-0000-0000	INVERSIONES FINANCIERAS Y OTRAS PROVISIO	0.00
TOTAL PRESUPUESTO DE EGRESOS POR EJERCER		122,891,823.39
8-2-3-0-0000-0000	MODIFICACIONES AL PRESUPUESTO DE EGRESOS	
8-2-3-1-0000-0000	SERVICIOS PERSONALES	-5,344,310.00
8-2-3-2-0000-0000	MATERIALES Y SUMINISTROS	-400,238.75
8-2-3-3-0000-0000	SERVICIOS GENERALES	-1,357,393.29
8-2-3-4-0000-0000	TRANSFERENCIAS, ASIGNACIONES, SUBSIDIOS	0.00



**CONSEJO DE DESARROLLO DEL PAPALUAPAN**  
**ESTADO DE SITUACION FINANCIERA AL 30 DE NOVIEMBRE DE 2011**



PAGINA: 3

CUENTA

DESCRIPCION  
ACTIVO

SALDO

CUENTA

DESCRIPCION

PASIVO + HACIENDA PUBLICA

SALDO

8-2-3-6-0000-0000	INVERSIÓN PÚBLICA	-159,452,269.33
8-2-3-7-0000-0000	INVERSIONES FINANCIERAS Y OTRAS PROVISIO	0.00
TOTAL MODIFICACIONES AL PRESUPUESTO DE EGRESOS		-166,788,999.33
8-2-4-0-0000-0000	PRESUPUESTO DE EGRESOS COMPROMETIDO	
8-2-4-1-0000-0000	SERVICIOS PERSONALES	75,537.96
8-2-4-2-0000-0000	MATERIALES Y SUMINISTROS	0.00
8-2-4-3-0000-0000	SERVICIOS GENERALES	79,097.36
8-2-4-4-0000-0000	TRANSFERENCIAS, ASIGNACIONES, SUBSIDIOS	0.00
8-2-4-5-0000-0000	BIENES MUEBLES, INMUEBLES E INTANGIBLES	0.00
8-2-4-6-0000-0000	INVERSIÓN PÚBLICA	0.00
8-2-4-7-0000-0000	INVERSIONES FINANCIERAS Y OTRAS PROVISIO	0.00
TOTAL PRESUPUESTO DE EGRESOS COMPROMETIDO		154,635.32
8-2-5-0-0000-0000	PRESUPUESTO DE EGRESOS DEVENGADO	
8-2-5-1-0000-0000	SERVICIOS PERSONALES	0.00
8-2-5-2-0000-0000	MATERIALES Y SUMINISTROS	0.00
8-2-5-3-0000-0000	SERVICIOS GENERALES	0.00
8-2-5-4-0000-0000	TRANSFERENCIAS, ASIGNACIONES, SUBSIDIOS	0.00
8-2-5-5-0000-0000	BIENES MUEBLES, INMUEBLES E INTANGIBLES	0.00
8-2-5-6-0000-0000	INVERSIÓN PÚBLICA	0.00
8-2-5-7-0000-0000	INVERSIONES FINANCIERAS Y OTRAS PROVISIO	0.00
TOTAL PRESUPUESTO DE EGRESOS DEVENGADO		0.00
8-2-6-0-0000-0000	PRESUPUESTO DE EGRESOS EJERCIDO	
8-2-6-1-0000-0000	SERVICIOS PERSONALES	16,959,459.72
8-2-6-2-0000-0000	MATERIALES Y SUMINISTROS	502,802.47
8-2-6-3-0000-0000	SERVICIOS GENERALES	1,905,276.65
8-2-6-4-0000-0000	TRANSFERENCIAS, ASIGNACIONES, SUBSIDIOS	11,193.91
8-2-6-5-0000-0000	BIENES MUEBLES, INMUEBLES E INTANGIBLES	52,654.77
8-2-6-6-0000-0000	INVERSIÓN PÚBLICA	40,611,153.10
8-2-6-7-0000-0000	INVERSIONES FINANCIERAS Y OTRAS PROVISIO	0.00
TOTAL PRESUPUESTO DE EGRESOS EJERCIDO		60,042,540.62
8-2-7-0-0000-0000	PRESUPUESTO DE EGRESOS PAGADO	
8-2-7-1-0000-0000	SERVICIOS PERSONALES	0.00
8-2-7-2-0000-0000	MATERIALES Y SUMINISTROS	0.00
8-2-7-3-0000-0000	SERVICIOS GENERALES	0.00
8-2-7-4-0000-0000	TRANSFERENCIAS, ASIGNACIONES, SUBSIDIOS	0.00
8-2-7-5-0000-0000	BIENES MUEBLES, INMUEBLES E INTANGIBLES	0.00
8-2-7-6-0000-0000	INVERSIÓN PÚBLICA	0.00
8-2-7-7-0000-0000	INVERSIONES FINANCIERAS Y OTRAS PROVISIO	0.00
TOTAL PRESUPUESTO DE EGRESOS PAGADO		0.00
TOTAL PRESUPUESTO DE EGRESOS		0.00
TOTAL CUENTAS DE ORDEN PRESUPUESTARIA		0.00

CON FUNDAMENTO EN LOS ARTICULOS 257 Y 258 Y LOS DEMAS CORRELATIVOS DEL CODIGO FINANCIERO NUMERO 18 PARA EL ESTADO DE VERACRUZ DE IGNACIO DE LA LLAVE, SE HACE CONSTAR QUE LAS CIFRAS PRESENTADAS EN LOS ESTADOS FINANCIEROS QUE SE ANEXAN Y SUS NOTAS CORRESPONDIENTES, INCLUYEN TODAS LAS TRANSACCIONES REALIZADAS AL 30 DE NOVIEMBRE DE 2011, MISMAS QUE FUERON APROBADAS EN CUMPLIMIENTO A LA NORMATIVIDAD APLICABLE, POR LO QUE REPRESENTAN FIELMENTE LA SITUACION PRESUPUESTAL Y FINANCIERA DE ESTA ENTIDAD A LA FECHA.

CONSEJO DE DESARROLLO DEL PAPALUAPAN  
ESTADO DE SITUACION FINANCIERA AL 30 DE NOVIEMBRE DE 2011

PAGINA: 4  
SALDO

CUENTA

DESCRIPCION  
ACTIVO


SALDO

CUENTA

DESCRIPCION  
PASIVO + HACIENDA PUBLICA

ELABORÓ


JEFA DE DEPTO. DE RECURSOS FINANCIEROS



C.P. HAYDEE ZAMUDIO RIVERA

VERIFICÓ


SUBDIRECTOR ADMINISTRATIVO



LIC. JOSE ANTONIO TOBON TORRES

AUTORIZÓ

DIRECTOR GENERAL



DR. RAMON FERRARI PARDIÑO



CONSEJO DE DESARROLLO DEL  
PAPALOAPAN




GOBIERNO DEL  
ESTADO DE VERACRUZ



ESTADO  
PRÓSPERO

MES DE NOVIEMBRE DEL 2011



10.- ESTADO DE SITUACION FINANCIERA.



**GOBIERNO DEL ESTADO DE VERACRUZ DE IGNACIO DE LA LLAVE**  
**ESTADO DE SITUACIÓN FINANCIERA**  
 AL 30 DE NOVIEMBRE DE 2011  
 (CIFRAS EN PESOS)

DEPENDENCIA/ENTIDAD:

CONSEJO DE DESARROLLO DEL PAPALOAPAN

ACTIVO	IMPORTE	PASIVO Y HACIENDA PUBLICA/PATRIMONIO	IMPORTE
<b>ACTIVO CIRCULANTE</b>		<b>PASIVO CIRCULANTE</b>	
EFFECTIVO Y EQUIVALENTES DE EFFECTIVO	6,611,312.00	CUENTAS POR PAGAR A CORTO PLAZO	1,612,264.00
EFFECTIVO O EQUIVALENTES DE EFFECTIVO A RECIBIR	14,551,133.00	DOCUMENTOS POR PAGAR A CORTO PLAZO	
BIENES O SERVICIOS A RECIBIR	12,170,591.00	FONDOS Y BIENES DE TERCEROS EN GARANTIA Y/O ADMINISTRACION A C.P.	
INVENTARIOS		PASIVOS DIFERIDOS A CORTO PLAZO	
ALMACENES	0.00	PROVISIONES A CORTO PLAZO	
OTROS ACTIVOS CIRCULANTES		OTROS PASIVOS A CORTO PLAZO	-16,673.00
		<b>TOTAL DE PASIVOS CIRCULANTES</b>	<b>1,596,591.00</b>
<b>TOTAL DE ACTIVOS CIRCULANTES</b>	<b>33,333,036.00</b>	<b>PASIVO NO CIRCULANTE</b>	
<b>ACTIVO NO CIRCULANTE</b>		CUENTAS POR PAGAR A LARGO PLAZO	443,438.00
EFFECTIVO O EQUIVALENTES A RECIBIR EN EL LARGO PLAZO		DOCUMENTOS POR PAGAR A LARGO PLAZO	
BIENES INMUEBLES, INFRAESTRUCTURA Y CONSTRUCCION EN PROCESO	93,634,076.00	FONDOS Y BIENES DE TERCEROS EN GARANTIA Y/O ADMINISTRACION A L.P.	
BIENES MUEBLES	2,827,479.00	PASIVOS DIFERIDOS A LARGO PLAZO	
ACTIVOS INTANGIBLES		PROVISIONES A LARGO PLAZO	
ACTIVOS DIFERIDOS		OTROS PASIVOS A LARGO PLAZO	
OTROS ACTIVOS NO CIRCULANTES	187,564.00	<b>TOTAL DE PASIVOS NO CIRCULANTES</b>	<b>443,438.00</b>
		<b>TOTAL DE PASIVO</b>	<b>2,040,029.00</b>
<b>TOTAL DE ACTIVOS NO CIRCULANTES</b>	<b>96,749,119.00</b>	<b>HACIENDA PUBLICA/PATRIMONIO</b>	
		HACIENDA PUBLICA/PATRIMONIO CONTIBUIDO	
		HACIENDA PUBLICA/PATRIMONIO GENERADO:	<b>128,042,126.00</b>
		RESULTADO DEL EJERCICIO AHORRO/DESAHORRO	43,506,252.00
		RESULTADO DE EJERCICIOS ANTERIORES	82,298,575.00
		OTROS	2,237,299.00
		<b>TOTAL HACIENDA PUBLICA/PATRIMONIO</b>	<b>128,042,126.00</b>
<b>TOTAL DE ACTIVOS</b>	<b>130,082,155.00</b>	<b>TOTAL DE PASIVO Y HACIENDA PUBLICA/PATRIMONIO</b>	<b>130,082,155.00</b>

ELABORÓ

C.P. HAYDEE ZAMUDIO RIVERA  
 JEFA DEL DEPARTAMENTO DE RECURSOS FINANCIEROS

VERIFICÓ  
  
 LIC. JOSE ANTONIO TOBON TORRES  
 SUBDIRECTOR ADMINISTRATIVO

AUTORIZÓ  
  
 DR. RAMON FERRANT PARDINO  
 DIRECTOR GENERAL