



CONSEJO DE DESARROLLO DEL  
PAPALOAPAN




GOBIERNO DEL  
ESTADO DE VERACRUZ



ESTADO  
PRÓSPERO

MES DE SEPTIEMBRE DEL 2011



15- ESTADO DE FLUJO DE EFECTIVO.

**GOBIERNO DEL ESTADO DE VERACRUZ DE IGNACIO DE LA LLAVE**  
**ESTADO DE FLUJO DE EFECTIVO**  
**DEPENDENCIA O ENTIDAD: CONSEJO DE DESARROLLO DEL PAPALOAPAN**  
**DEL 01 DE ENERO AL 30 DE SEPTIEMBRE DEL 2011**

**Flujo de efectivo de las Actividades de Operación**

**ORIGEN**

Impuestos	0.00
Contribuciones de mejoras	0.00
Derechos	0.00
Productos de tipo corriente	0.00
Aprovechamientos de Tipo Corriente	0.00
Ingresos por Ventas de Bienes y Servicios Productos en Establecimientos de Gobierno	0.00
Otras contribuciones Causadas en Ejercicios Anteriores	0.00

Otras Entradas	2,857,920.00
----------------	--------------

**PARTICIPACIONES Y APORTACIONES**

Participaciones	0.00	0.00
Aportaciones	0.00	
Convenios	0.00	

**TRANSFERENCIAS, ASIGNACIONES Y SUBSIDIOS Y OTRAS AYUDAS**

Transferencias Internas y Asignaciones al Sector Público	0.00	21,566,734.00
Transferencias al resto del Sector Público	0.00	
Subsidios y Subvenciones	21,566,734.00	
Ayudas Sociales	0.00	
Pensiones y Jubilaciones	0.00	
Transferencias a Fideicomisos, Mandatos y Análogos	0.00	

**OTROS INGRESOS**

4,128,721.00

**APLICACIÓN**

Servicios Personales	-14,410,907.00
Materiales y Suministros	-384,586.00
Servicios Generales	-1,753,773.00
Transferencias, Asignaciones y Subsidios y Otras Ayudas	-11,194.00
Transferencias Internas y Asignaciones al Sector Público	-11,194.00
Transferencias al resto del Sector Público	0.00
Subsidios y Subvenciones	0.00
Ayudas Sociales	0.00
Pensiones y Jubilaciones	0.00
Transferencias a Fideicomisos, Mandatos y Análogos	0.00
Transferencias al Exterior	0.00

**Participaciones y Aportaciones**

0.00

Participaciones	0.00
Aportaciones	0.00
Convenios	0.00

Otras Salidas	-10,121,912.00
---------------	----------------

**Flujos netos de Efectivo por Actividades de Operación**

**1,871,003.00**

*[Handwritten signature]*


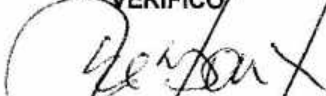

**Flujos de Efectivo de las Actividades de Inversión**

<b>Origen</b>		
Contribuciones de Capital		0.00
Otros		0.00
<b>Aplicación</b>		
Bienes Inmuebles y Muebles		0.00
Construcciones en Proceso(Obra Pública)		0.00
Otros		0.00
<b>Flujos netos de Efectivo por Actividades de Inversión</b>		<b>0.00</b>

**Flujo de Efectivo de las Actividades de Financiamiento**

<b>Origen</b>		
Endeudamiento Neto		0.00
Interno	0.00	
Externo	0.00	
Incremento de Otros Pasivos		0.00
Disminución de Activos Financieros		0.00
<b>Aplicación</b>		
Incremento de Activos Financieros		0.00
Servicios de la Deuda		0.00
Interno	0.00	
Externo	0.00	
Disminución de Otros Pasivos		0.00
<b>Flujos netos de Efectivo por Actividades de Financiamiento</b>		<b>0.00</b>

<b>Incremento/Disminución Neta en el Efectivo y Equivalentes al Efectivo</b>	<b>1,871,003.00</b>
Efectivo y Equivalentes al efectivo al Inicio del Ejercicio	4,456,661.00
<b>Efectivo y Equivalentes al efectivo al Final del Ejercicio</b>	<b>6,327,664.00</b>

<b>ELABORÓ</b>	<b>VERIFICO</b>	<b>AUTORIZO</b>
		
C.P. HAYDEE ZAMUDIO RIVERA JEFA DEPTO.REC.FINANCIEROS	LIC. JOSÉ ANTONIO TOBON TORRES SUBDIRECTOR ADMINISTRATIVO	DR. RAMÓN FERRARI-PARDIÑO DIRECTOR GENERAL