

**VERACRUZ**  
GOBIERNO DEL ESTADO


CONSEJO DE DESARROLLO DEL PAPALOAPAN

ESTADOS FINANCIEROS:

MES DE MARZO DE 2016



3.- BALANZA DE COMPROBACION NIVEL CUENTA.



**30 GOBIERNO DEL ESTADO DE VERACRUZ DE IGNACIO DE LA LLAVE**  
**CONSEJO DE DESARROLLO DEL PAPALOAPAN**  
**BALANZA DE COMPROBACION AL 31 DE MARZO DE 2016**

PAGINA: 1

FECHA: 12/04/2016

CUENTA	DESCRIPCION	SALDO INICIAL AL 01-MAR	MOVIMIENTOS		SALDO FINAL AL 31/MAR
			DEBE	HABER	
1-0-0-0-0000-0000	ACTIVO				
1-1-0-0-0000-0000	ACTIVO CIRCULANTE				
1-1-1-0-0000-0000	EFFECTIVO Y EQUIVALENTES				
1-1-1-3-0000-0000	BANCOS DEPENDENCIAS Y OTROS	5,067,508.66	1,419,368.25	1,904,253.05	4,582,623.86
1-1-1-4-0000-0000	INVERSIONES TEMPORALES (HASTA 3 MESES)	0.00	0.00	0.00	0.00
1-1-1-5-0000-0000	FONDOS CON AFECTACION ESPECIFICA	0.00	0.00	0.00	0.00
	TOTAL EFFECTIVO Y EQUIVALENTES	5,067,508.66	1,419,368.25	1,904,253.05	4,582,623.86
1-1-2-0-0000-0000	DERECHOS A RECIBIR EFFECTIVO O EQUIVALENT				
1-1-2-2-0000-0000	CUENTAS POR COBRAR A CORTO PLAZO	24,899,623.69	3,487,538.00	3,085,338.00	25,301,823.69
1-1-2-3-0000-0000	DEUDORES DIVERSOS POR COBRAR A CORTO PLA	685,913.60	5,546.30	6,734.72	684,725.18
1-1-2-4-0000-0000	INGRESOS POR RECUPERAR A CORTO PLAZO	0.00	1,624,186.25	1,624,186.25	0.00
1-1-2-5-0000-0000	DEUDORES POR ANTICIPOS DE LA TESORERIA A	0.00	0.00	0.00	0.00
1-1-2-9-0000-0000	OTROS DERECHOS A RECIBIR EFFECTIVO O EQUI	0.00	0.00	0.00	0.00
	TOTAL DERECHOS A RECIBIR EFFECTIVO O EQUIVALENT	25,585,537.29	5,117,270.55	4,716,258.97	25,986,548.87
1-1-3-0-0000-0000	DERECHOS A RECIBIR BIENES O SERVICIOS				
1-1-3-1-0000-0000	ANTIGUO A PROVEEDORES POR ADQUISICION D	0.00	0.00	0.00	0.00
1-1-3-2-0000-0000	ANTIGUO A PROVEEDORES POR ADQUISICION D	0.00	0.00	0.00	0.00
1-1-3-3-0000-0000	ANTIGUO A PROVEEDORES POR ADQUISICION D	0.00	0.00	0.00	0.00
1-1-3-4-0000-0000	ANTIGUO A CONTRATISTAS POR OBRAS PUBLIC	26,359,096.04	1,623,600.00	0.00	27,982,696.04
	TOTAL DERECHOS A RECIBIR BIENES O SERVICIOS	26,359,096.04	1,623,600.00	0.00	27,982,696.04
1-1-5-0-0000-0000	ALMACENES				
1-1-5-1-0000-0000	ALMACEN DE MATERIALES Y SUMINISTROS DE C	0.00	0.00	0.00	0.00
	TOTAL ALMACENES	0.00	0.00	0.00	0.00
1-1-6-0-0000-0000	ESTIMACION POR PERDIDA O DETERIORO DE AC				
1-1-6-1-0000-0000	ESTIMACIONES PARA CUENTAS INCOBRABLES PO	0.00	0.00	0.00	0.00
	TOTAL ESTIMACION POR PERDIDA O DETERIORO DE AC	0.00	0.00	0.00	0.00
	TOTAL ACTIVO CIRCULANTE	57,012,141.99	8,160,238.80	6,620,512.02	58,551,868.77
1-2-0-0-0000-0000	ACTIVO NO CIRCULANTE				
1-2-1-0-0000-0000	INVERSIONES FINANCIERAS A LARGO PLAZO				
1-2-1-1-0000-0000	INVERSIONES A LARGO PLAZO	0.00	0.00	0.00	0.00
	TOTAL INVERSIONES FINANCIERAS A LARGO PLAZO	0.00	0.00	0.00	0.00
1-2-2-0-0000-0000	OTROS DERECHOS A RECIBIR EFFECTIVO O EQUI				
1-2-2-9-0000-0000	OTROS DERECHOS A RECIBIR EFFECTIVO O EQUI	0.00	0.00	0.00	0.00
	TOTAL OTROS DERECHOS A RECIBIR EFFECTIVO O EQUI	0.00	0.00	0.00	0.00
1-2-3-0-0000-0000	BIENES INMUEBLES, INFRAESTRUCTURA Y CONS				
1-2-3-1-0000-0000	TERRENOS	0.00	0.00	0.00	0.00
1-2-3-2-0000-0000	VIVIENDAS	0.00	0.00	0.00	0.00
1-2-3-3-0000-0000	EDIFICIOS NO HABITACIONALES	0.00	0.00	0.00	0.00
1-2-3-4-0000-0000	INFRAESTRUCTURA	0.00	0.00	0.00	0.00
1-2-3-5-0000-0000	CONSTRUCCIONES EN PROCESO EN BIENES DE D	252,092,555.51	1,626,291.20	2,691.20	253,716,155.51
1-2-3-6-0000-0000	CONSTRUCCIONES EN PROCESO EN BIENES PRO	13,042,203.51	0.00	0.00	13,042,203.51
1-2-3-9-0000-0000	OTROS BIENES INMUEBLES	0.00	0.00	0.00	0.00
	TOTAL BIENES INMUEBLES, INFRAESTRUCTURA Y CONS	265,134,759.02	1,626,291.20	2,691.20	266,758,359.02
1-2-4-0-0000-0000	BIENES MUEBLES				
1-2-4-1-0000-0000	MOBILIARIO Y EQUIPO DE ADMINISTRACION	674,570.20	0.00	0.00	674,570.20
1-2-4-2-0000-0000	MOBILIARIO Y EQUIPO EDUCACIONAL RECREATI	8,699.00	0.00	0.00	8,699.00
1-2-4-3-0000-0000	EQUIPO E INSTRUMENTAL MEDICO Y DE LABORA	0.00	0.00	0.00	0.00
1-2-4-4-0000-0000	EQUIPO DE TRANSPORTE	536,446.55	0.00	0.00	536,446.55
1-2-4-5-0000-0000	EQUIPO DE DEFENSA Y SEGURIDAD	0.00	0.00	0.00	0.00
1-2-4-6-0000-0000	MAQUINARIA, OTROS EQUIPOS Y HERRAMIENTAS	195,946.41	0.00	0.00	195,946.41
1-2-4-7-0000-0000	COLECCIONES, OBRAS DE ARTE Y OBJETOS VAL	0.00	0.00	0.00	0.00
1-2-4-8-0000-0000	ACTIVOS BIOLÓGICOS	0.00	0.00	0.00	0.00
	TOTAL BIENES MUEBLES	1,415,662.16	0.00	0.00	1,415,662.16
1-2-5-0-0000-0000	ACTIVOS INTANGIBLES				
1-2-5-1-0000-0000	SOFTWARE	0.00	0.00	0.00	0.00
1-2-5-2-0000-0000	PATENTES, MARCAS Y DERECHOS	0.00	0.00	0.00	0.00
1-2-5-3-0000-0000	CONCESIONES Y FRANQUICIAS	0.00	0.00	0.00	0.00
1-2-5-4-0000-0000	LICENCIAS	0.00	0.00	0.00	0.00
1-2-5-9-0000-0000	OTROS ACTIVOS INTANGIBLES	0.00	0.00	0.00	0.00




**30 GOBIERNO DEL ESTADO DE VERACRUZ DE IGNACIO DE LA LLAVE**  
**CONSEJO DE DESARROLLO DEL PAPALOAPAN**  
**BALANZA DE COMPROBACION AL 31 DE MARZO DE 2016**

PAGINA: 2

FECHA: 12/04/2016

CUENTA	DESCRIPCION	SALDO INICIAL AL 01-MAR	MOVIMIENTOS		SALDO FINAL AL 31/MAR
			DEBE	HABER	
TOTAL ACTIVOS INTANGIBLES		0.00	0.00	0.00	0.00
1-2-6-0-0000-0000	DEPRECIACION, DETERIORO Y AMORTIZACION A				
1-2-6-1-0000-0000	DEPRECIACION ACUMULADA DE BIENES INMUEBL	0.00	0.00	0.00	0.00
1-2-6-3-0000-0000	DEPRECIACION ACUMULADA DE BIENES MUEBLES	0.00	0.00	0.00	0.00
1-2-6-5-0000-0000	AMORTIZACION ACUMULADA DE ACTIVOS INTANG	0.00	0.00	0.00	0.00
TOTAL DEPRECIACION, DETERIORO Y AMORTIZACION A		0.00	0.00	0.00	0.00
1-2-7-0-0000-0000	ACTIVO DIFERIDO				
1-2-7-1-0000-0000	ESTUDIOS, FORMULACIÓN Y EVALUACIÓN DE PR	0.00	406.00	406.00	0.00
1-2-7-9-0000-0000	OTROS ACTIVOS DIFERIDOS	0.00	0.00	0.00	0.00
TOTAL ACTIVO DIFERIDO		0.00	406.00	406.00	0.00
TOTAL ACTIVO NO CIRCULANTE		266,550,421.18	1,626,697.20	3,097.20	268,174,021.18
TOTAL ACTIVO		323,562,563.17	9,786,936.00	6,623,609.22	326,725,889.95
2-0-0-0-0000-0000	PASIVO				
2-1-0-0-0000-0000	PASIVO CIRCULANTE				
2-1-1-0-0000-0000	CUENTAS POR PAGAR A CORTO PLAZO				
2-1-1-1-0000-0000	SERVICIOS PERSONALES POR PAGAR A CORTO P	-45,325.85	1,509,876.49	1,510,554.48	-46,003.84
2-1-1-2-0000-0000	PROVEEDORES POR PAGAR A CORTO PLAZO	-66,270.89	923,203.92	919,950.00	-63,016.97
2-1-1-3-0000-0000	CONTRATISTAS POR OBRAS PUBLICAS POR PAGA	-25,028,815.21	1,626,697.20	1,626,697.20	-25,028,815.21
2-1-1-5-0000-0000	TRANSFERENCIAS OTORGADAS POR PAGAR A CP	0.00	0.00	0.00	0.00
2-1-1-7-0000-0000	RETENCIONES Y CONTRIBUCIONES POR PAGAR A	-5,278,324.22	371,126.30	268,657.40	-5,175,855.32
2-1-1-9-0000-0000	OTRAS CUENTAS POR PAGAR A CP	-8,695.36	0.00	0.00	-8,695.36
TOTAL CUENTAS POR PAGAR A CORTO PLAZO		-30,427,431.53	4,430,903.91	4,325,859.08	-30,322,386.70
2-1-6-0-0000-0000	FONDOS Y BIENES DE TERCEROS EN GARANTIA				
2-1-6-1-0000-0000	FONDOS EN GARANTIA A CORTO PLAZO	0.00	0.00	0.00	0.00
TOTAL FONDOS Y BIENES DE TERCEROS EN GARANTIA		0.00	0.00	0.00	0.00
2-1-7-0-0000-0000	PROVISIONES A CORTO PLAZO				
2-1-7-2-0000-0000	PROVISION POR CONTINGENCIAS A CORTO PLAZ	0.00	0.00	0.00	0.00
2-1-7-9-0000-0000	OTRAS PROVISIONES A CORTO PLAZO	0.00	0.00	0.00	0.00
TOTAL PROVISIONES A CORTO PLAZO		0.00	0.00	0.00	0.00
2-1-9-0-0000-0000	OTROS PASIVOS A CORTO PLAZO				
2-1-9-1-0000-0000	INGRESOS POR CLASIFICAR	0.00	0.00	0.00	0.00
2-1-9-9-0000-0000	OTROS PASIVOS CIRCULANTES	0.00	7,003.92	7,003.92	0.00
TOTAL OTROS PASIVOS A CORTO PLAZO		0.00	7,003.92	7,003.92	0.00
TOTAL PASIVO CIRCULANTE		-30,427,431.53	4,437,907.83	4,332,863.00	-30,322,386.70
2-2-0-0-0000-0000	PASIVO NO CIRCULANTE				
2-2-1-0-0000-0000	CUENTAS POR PAGAR A LARGO PLAZO				
2-2-1-1-0000-0000	PROVEEDORES POR PAGAR A LARGO PLAZO	0.00	0.00	0.00	0.00
TOTAL CUENTAS POR PAGAR A LARGO PLAZO		0.00	0.00	0.00	0.00
TOTAL PASIVO NO CIRCULANTE		0.00	0.00	0.00	0.00
TOTAL PASIVO		-30,427,431.53	4,437,907.83	4,332,863.00	-30,322,386.70
3-0-0-0-0000-0000	HACIENDA PUBLICA PATRIMONIO				
3-1-0-0-0000-0000	HACIENDA PUBLICA/PATRIMONIO CONTRIBUIDO				
3-1-2-0-0000-0000	DONACIONES DE CAPITAL				
3-1-2-1-0000-0000	DONACIONES DE CAPITAL	0.00	0.00	0.00	0.00
TOTAL DONACIONES DE CAPITAL		0.00	0.00	0.00	0.00
TOTAL HACIENDA PUBLICA/PATRIMONIO CONTRIBUIDO		0.00	0.00	0.00	0.00
3-2-0-0-0000-0000	HACIENDA PUBLICA/PATRIMONIO GENERADO				
3-2-1-0-0000-0000	RESULTADOS DEL EJERCICIO (AHORRO/DESAHOR				
3-2-1-1-0000-0000	RESULTADOS DEL EJERCICIO (AHORRO/DESAHOR	0.00	0.00	0.00	0.00
TOTAL RESULTADOS DEL EJERCICIO (AHORRO/DESAHOR		0.00	0.00	0.00	0.00
3-2-2-0-0000-0000	RESULTADOS DE EJERCICIOS ANTERIORES				
3-2-2-1-0000-0000	RESULTADOS DE EJERCICIOS ANTERIORES	-272,711,639.47	406.00	1,623,600.00	-274,334,833.47
TOTAL RESULTADOS DE EJERCICIOS ANTERIORES		-272,711,639.47	406.00	1,623,600.00	-274,334,833.47
3-2-3-0-0000-0000	REVALUOS				
3-2-3-1-0000-0000	REVALUO DE BIENES INMUEBLES	0.00	0.00	0.00	0.00
3-2-3-2-0000-0000	REVALUO DE BIENES MUEBLES	0.00	0.00	0.00	0.00
TOTAL REVALUOS		0.00	0.00	0.00	0.00
3-2-5-0-0000-0000	RECTIFICACIONES DE RESULTADOS DE EJERCIC				
3-2-5-1-0000-0000	CAMBIOS EN POLITICAS CONTABLES	-18,812,053.53	0.00	0.00	-18,812,053.53




**30 GOBIERNO DEL ESTADO DE VERACRUZ DE IGNACIO DE LA LLAVE**  
**CONSEJO DE DESARROLLO DEL PAPALOAPAN**  
**BALANZA DE COMPROBACION AL 31 DE MARZO DE 2016**

PAGINA: 3

FECHA: 12/04/2016

CUENTA	DESCRIPCION	SALDO INICIAL AL 01-MAR	MOVIMIENTOS		SALDO FINAL AL 31/MAR
			DEBE	HABER	
	TOTAL RECTIFICACIONES DE RESULTADOS DE EJERCIC	-18,812,053.53	0.00	0.00	-18,812,053.53
	TOTAL HACIENDA PUBLICA/PATRIMONIO GENERADO	-291,523,693.00	406.00	1,623,600.00	-293,146,887.00
	TOTAL HACIENDA PUBLICA PATRIMONIO	-291,523,693.00	406.00	1,623,600.00	-293,146,887.00
4-0-0-0-0000-0000	INGRESOS Y OTROS BENEFICIOS				
4-1-0-0-0000-0000	INGRESOS DE GESTION				
4-1-6-0-0000-0000	APROVECHAMIENTOS DE TIPO CORRIENTE				
4-1-6-9-0000-0000	APROVECHAMIENTOS DE TIPO CORRIENTE	0.00	0.00	0.00	0.00
	TOTAL APROVECHAMIENTOS DE TIPO CORRIENTE	0.00	0.00	0.00	0.00
4-1-7-0-0000-0000	INGRESOS POR VENTA DE BIENES Y SERVICIOS				
4-1-7-3-0000-0000	INGRESOS POR VENTA DE BIENES Y SERVICIOS	0.00	0.00	0.00	0.00
	TOTAL INGRESOS POR VENTA DE BIENES Y SERVICIOS	0.00	0.00	0.00	0.00
	TOTAL INGRESOS DE GESTION	0.00	0.00	0.00	0.00
4-2-0-0-0000-0000	PARTICIPACIONES, APORTACIONES, TRANSFERE				
4-2-2-0-0000-0000	TRANSFERENCIAS, ASIGNACIONES, SUBSIDIOS				
4-2-2-1-0000-0000	TRANSFERENCIAS INTERNAS Y ASIGNACIONES A	-5,043,221.00	46,300.00	3,487,538.00	-8,484,459.00
	TOTAL TRANSFERENCIAS, ASIGNACIONES, SUBSIDIOS	-5,043,221.00	46,300.00	3,487,538.00	-8,484,459.00
	TOTAL PARTICIPACIONES, APORTACIONES, TRANSFERE	-5,043,221.00	46,300.00	3,487,538.00	-8,484,459.00
4-3-0-0-0000-0000	OTROS INGRESOS Y BENEFICIOS				
4-3-1-0-0000-0000	INGRESOS FINANCIEROS				
4-3-1-1-0000-0000	INTERESES GANADOS DE VALORES, CREDITOS,	0.00	0.00	0.00	0.00
	TOTAL INGRESOS FINANCIEROS	0.00	0.00	0.00	0.00
4-3-9-0-0000-0000	OTROS INGRESOS Y BENEFICIOS VARIOS				
4-3-9-9-0000-0000	OTROS INGRESOS Y BENEFICIOS VARIOS	-1,351,042.06	0.00	586.25	-1,351,628.31
	TOTAL OTROS INGRESOS Y BENEFICIOS VARIOS	-1,351,042.06	0.00	586.25	-1,351,628.31
	TOTAL OTROS INGRESOS Y BENEFICIOS	-1,351,042.06	0.00	586.25	-1,351,628.31
	TOTAL INGRESOS Y OTROS BENEFICIOS	-6,394,263.06	46,300.00	3,488,124.25	-9,836,087.31
5-0-0-0-0000-0000	GASTOS Y OTRAS PERDIDAS				
5-1-0-0-0000-0000	GASTO DE FUNCIONAMIENTO				
5-1-1-0-0000-0000	SERVICIOS PERSONALES				
5-1-1-1-0000-0000	REMUNERACIONES AL PERSONAL DE CARÁCTER P	0.00	0.00	0.00	0.00
5-1-1-2-0000-0000	REMUNERACIONES AL PERSONAL DE CARÁCTER T	287,051.95	146,550.72	0.00	433,602.67
5-1-1-3-0000-0000	REMUNERACIONES ADICIONALES Y ESPECIALES	1,413,511.67	0.00	0.00	1,413,511.67
5-1-1-4-0000-0000	SEGURIDAD SOCIAL	83,236.46	180,782.88	139,391.44	124,627.90
5-1-1-5-0000-0000	OTRAS PRESTACIONES SOCIALES Y ECONÓMICAS	2,610,261.08	1,178,608.48	0.00	3,788,869.56
5-1-1-6-0000-0000	PAGO DE ESTIMULOS A SERVIDORES PÚBLICOS	0.00	0.00	0.00	0.00
	TOTAL SERVICIOS PERSONALES	4,394,061.16	1,505,942.08	139,391.44	5,760,611.80
5-1-2-0-0000-0000	MATERIALES Y SUMINISTROS				
5-1-2-1-0000-0000	MATERIALES DE ADMINISTRACIÓN, EMISIÓN DE	0.00	0.00	0.00	0.00
5-1-2-2-0000-0000	ALIMENTOS Y UTENSILIOS	1,491.00	0.00	0.00	1,491.00
5-1-2-3-0000-0000	MATERIAS PRIMAS Y MATERIALES DE PRODUCCI	0.00	0.00	0.00	0.00
5-1-2-4-0000-0000	MATERIALES Y ARTÍCULOS DE CONSTRUCCIÓN Y	0.00	0.00	0.00	0.00
5-1-2-5-0000-0000	PRODUCTOS QUÍMICOS, FARMACÉUTICOS Y DE L	0.00	0.00	0.00	0.00
5-1-2-6-0000-0000	COMBUSTIBLES, LUBRICANTES Y ADITIVOS	0.00	0.00	0.00	0.00
5-1-2-7-0000-0000	VESTUARIO, BLANCOS, PRENDAS DE PROTECCIÓ	0.00	0.00	0.00	0.00
5-1-2-8-0000-0000	MATERIALES Y SUMINISTROS PARA SEGURIDAD	0.00	0.00	0.00	0.00
5-1-2-9-0000-0000	HERRAMIENTAS, REFACCIONES Y ACCESORIOS M	0.00	0.00	0.00	0.00
	TOTAL MATERIALES Y SUMINISTROS	1,491.00	0.00	0.00	1,491.00
5-1-3-0-0000-0000	SERVICIOS GENERALES				
5-1-3-1-0000-0000	SERVICIOS BÁSICOS	9,442.00	3,480.80	0.00	12,922.80
5-1-3-2-0000-0000	SERVICIOS DE ARRENDAMIENTO	0.00	0.00	0.00	0.00
5-1-3-3-0000-0000	SERVICIOS PROFESIONALES, CIENTÍFICOS, TÉ	52,000.00	0.00	0.00	52,000.00
5-1-3-4-0000-0000	SERVICIOS FINANCIEROS, BANCARIOS Y COMER	11,001.60	0.00	0.00	11,001.60
5-1-3-5-0000-0000	SERVICIOS DE INSTALACIÓN, REPARACIÓN, MA	0.00	0.00	0.00	0.00
5-1-3-6-0000-0000	SERVICIOS DE COMUNICACIÓN SOCIAL Y PUBLI	45.00	0.00	0.00	45.00
5-1-3-7-0000-0000	SERVICIOS DE TRASLADOS Y VIÁTICOS	605.00	0.00	0.00	605.00
5-1-3-8-0000-0000	SERVICIOS OFICIALES	164,350.00	919,950.00	542,150.00	542,150.00
5-1-3-9-0000-0000	OTROS SERVICIOS GENERALES	148,719.70	47,514.30	1,796.30	194,437.70
	TOTAL SERVICIOS GENERALES	386,163.30	970,945.10	543,946.30	813,162.10
	TOTAL GASTO DE FUNCIONAMIENTO	4,781,715.46	2,476,887.18	683,337.74	6,575,264.90



**30 GOBIERNO DEL ESTADO DE VERACRUZ DE IGNACIO DE LA LLAVE**  
**CONSEJO DE DESARROLLO DEL PAPALOAPAN**  
**BALANZA DE COMPROBACION AL 31 DE MARZO DE 2016**

PAGINA: 4

FECHA: 12/04/2016

CUENTA	DESCRIPCION	SALDO INICIAL AL 01-MAR	MOVIMIENTOS		SALDO FINAL AL 31/MAR
			DEBE	HABER	
5-2-0-0-0000-0000	TRANSFERENCIAS, ASIGNACIONES, SUBSIDIOS				
5-2-1-0-0000-0000	TRANSFERENCIAS INTERNAS Y ASIGNACIONES A				
5-2-1-1-0000-0000	ASIGNACIONES AL SECTOR PÚBLICO	0.00	0.00	0.00	0.00
5-2-1-2-0000-0000	TRANSFERENCIAS INTERNAS AL SECTOR PUBLIC	0.00	0.00	0.00	0.00
	TOTAL TRANSFERENCIAS INTERNAS Y ASIGNACIONES A	0.00	0.00	0.00	0.00
5-2-2-0-0000-0000	TRANSFERENCIAS AL RESTO DEL SECTOR PÚBLI				
5-2-2-1-0000-0000	TRANSFERENCIAS A ENTIDADES PARAESTATALES	0.00	0.00	0.00	0.00
5-2-2-2-0000-0000	TRANSFERENCIAS A ENTIDADES FEDERATIVAS	0.00	0.00	0.00	0.00
5-2-2-3-0000-0000	TRANSFERENCIAS A MUNICIPIOS	0.00	0.00	0.00	0.00
	TOTAL TRANSFERENCIAS AL RESTO DEL SECTOR PÚBLI	0.00	0.00	0.00	0.00
5-2-3-0-0000-0000	SUBSIDIO Y SUBVERNCIONES				
5-2-3-1-0000-0000	SUBSIDIOS	0.00	0.00	0.00	0.00
5-2-3-2-0000-0000	SUBVENCIONES	0.00	0.00	0.00	0.00
	TOTAL SUBSIDIO Y SUBVERNCIONES	0.00	0.00	0.00	0.00
5-2-4-0-0000-0000	AYUDAS SOCIALES				
5-2-4-1-0000-0000	AYUDAS SOCIALES A PERSONAS	0.00	0.00	0.00	0.00
5-2-4-2-0000-0000	BECAS	0.00	0.00	0.00	0.00
5-2-4-3-0000-0000	AYUDAS SOCIALES A INSTITUCIONES	0.00	0.00	0.00	0.00
5-2-4-4-0000-0000	AYUDAS SOCIALES POR DESASTRES NATURALES	0.00	0.00	0.00	0.00
	TOTAL AYUDAS SOCIALES	0.00	0.00	0.00	0.00
5-2-5-0-0000-0000	PENSIONES Y JUBILIACIONES				
5-2-5-1-0000-0000	PENSIONES	0.00	0.00	0.00	0.00
5-2-5-2-0000-0000	JUBILACIONES	0.00	0.00	0.00	0.00
	TOTAL PENSIONES Y JUBILIACIONES	0.00	0.00	0.00	0.00
5-2-6-0-0000-0000	TRANSFERENCIAS A FIDEICOMISOS MANDATOS Y				
5-2-6-1-0000-0000	TRANSFERENCIAS A FIDEICOMISOS, MANDATOS	0.00	0.00	0.00	0.00
5-2-6-2-0000-0000	TRANSFERENCIAS A FIDEICOMISOS, MANDATOS	0.00	0.00	0.00	0.00
	TOTAL TRANSFERENCIAS A FIDEICOMISOS MANDATOS Y	0.00	0.00	0.00	0.00
5-2-7-0-0000-0000	TRANSFERENCIAS AL EXTERIOR				
5-2-7-1-0000-0000	TRANSFERENCIAS AL EXTERIOR A GOBIERNOS E	0.00	0.00	0.00	0.00
5-2-7-2-0000-0000	TRANSFERENCIAS AL SECTOR PRIVADO EXTERNO	0.00	0.00	0.00	0.00
	TOTAL TRANSFERENCIAS AL EXTERIOR	0.00	0.00	0.00	0.00
	TOTAL TRANSFERENCIAS, ASIGNACIONES, SUBSIDIOS	0.00	0.00	0.00	0.00
5-3-0-0-0000-0000	PARTICIPACIONES Y APORTACIONES				
5-3-1-0-0000-0000	PARTICIPACIONES				
5-3-1-1-0000-0000	PARTICIPACIONES DE LA FEDERACIÓN A ENTID	0.00	0.00	0.00	0.00
5-3-1-2-0000-0000	PARTICIPACIONES DE LAS ENTIDADES FEDERAT	0.00	0.00	0.00	0.00
	TOTAL PARTICIPACIONES	0.00	0.00	0.00	0.00
5-3-2-0-0000-0000	APORTACIONES				
5-3-2-1-0000-0000	APORTACIONES DE LA FEDERACION A ENTIDADE	0.00	0.00	0.00	0.00
5-3-2-2-0000-0000	APORTACIONES DE LAS ENTIDADES FEDERATIVA	0.00	0.00	0.00	0.00
	TOTAL APORTACIONES	0.00	0.00	0.00	0.00
5-3-3-0-0000-0000	CONVENIOS				
5-3-3-1-0000-0000	CONVENIOS DE REASIGNACION	0.00	0.00	0.00	0.00
5-3-3-2-0000-0000	CONVENIOS DE DESCENTRALIZACIÓN Y OTROS	0.00	0.00	0.00	0.00
	TOTAL CONVENIOS	0.00	0.00	0.00	0.00
	TOTAL PARTICIPACIONES Y APORTACIONES	0.00	0.00	0.00	0.00
5-4-0-0-0000-0000	INTERESES, COMISIONES Y OTROS GASTOS DE				
5-4-1-0-0000-0000	INTERESES DE LA DEUDA PÚBLICA	0.00	0.00	0.00	0.00
5-4-2-0-0000-0000	COMISIONES DE LA DEUDA PÚBLICA				
5-4-2-1-0000-0000	COMISIONES DE LA DEUDA PUBLICA INTERNA	0.00	0.00	0.00	0.00
	TOTAL COMISIONES DE LA DEUDA PÚBLICA	0.00	0.00	0.00	0.00
5-4-3-0-0000-0000	GASTOS DE LA DEUDA PÚBLICA				
5-4-3-1-0000-0000	GASTOS DE LA DEUDA PUBLICA INTERNA	0.00	0.00	0.00	0.00
	TOTAL GASTOS DE LA DEUDA PÚBLICA	0.00	0.00	0.00	0.00
	TOTAL INTERESES, COMISIONES Y OTROS GASTOS DE	0.00	0.00	0.00	0.00
5-5-0-0-0000-0000	OTROS GASTOS Y PÉRDIDAS EXTRAORDINARIAS				
5-5-2-0-0000-0000	PROVISIONES				
5-5-2-1-0000-0000	PROVISIONES DE PASIVOS A CORTO PLAZO	0.00	0.00	0.00	0.00




**30 GOBIERNO DEL ESTADO DE VERACRUZ DE IGNACIO DE LA LLAVE**  
**CONSEJO DE DESARROLLO DEL PAPALOAPAN**  
**BALANZA DE COMPROBACION AL 31 DE MARZO DE 2016**

PAGINA

FECHA: 12/04/2016

CUENTA	DESCRIPCION	SALDO INICIAL AL 01-MAR	MOVIMIENTOS		SALDO FINAL AL 31/MAR
			DEBE	HABER	
TOTAL PROVISIONES		0.00			
5-5-9-0-0000-0000	OTROS GASTOS		0.00	0.00	0.00
5-5-9-9-0000-0000	OTROS GASTOS VARIOS	1,108.96	3,097.20	0.00	4,206.16
TOTAL OTROS GASTOS		1,108.96	3,097.20	0.00	4,206.16
TOTAL OTROS GASTOS Y PÉRDIDAS EXTRAORDINARIAS		1,108.96	3,097.20	0.00	4,206.16
TOTAL GASTOS Y OTRAS PERDIDAS		4,782,824.42	2,479,984.38	683,337.74	6,579,471.06
6-0-0-0-0000-0000	CUENTAS DE CIERRE CONTABLE	0.00	0.00	0.00	0.00
7-0-0-0-0000-0000	CUENTAS DE ORDEN CONTABLES				
7-1-0-0-0000-0000	VALORES				
7-1-1-0-0000-0000	VALORES EN CUSTODIA				
7-1-1-1-0000-0000	VALORES EN CUSTODIA	0.00	0.00	0.00	0.00
7-1-1-2-0000-0000	BIENES INMUEBLES POR REGULARIZACION	0.00	0.00	0.00	0.00
7-1-1-3-0000-0000	RECURSOS AJENOS EN ADMINISTRACION	0.00	0.00	0.00	0.00
7-1-1-4-0000-0000	CUENTAS BANCARIAS INTERNAS	0.00	0.00	0.00	0.00
7-1-1-5-0000-0000	PATRIMONIO DE FIDEICOMISOS Y OTROS	0.00	0.00	0.00	0.00
7-1-1-8-0000-0000	ACTIVOS PENDIENTES DE RECUPERAR	237,489.90	0.00	0.00	237,489.90
7-1-1-9-0000-0000	ACTIVOS Y VALORES EN CUSTODIA OPDS	0.00	0.00	0.00	0.00
TOTAL VALORES EN CUSTODIA		237,489.90	0.00	0.00	237,489.90
7-1-2-0-0000-0000	CUSTODIA DE VALORES				
7-1-2-1-0000-0000	CUSTODIA DE DONATIVOS	0.00	0.00	0.00	0.00
7-1-2-2-0000-0000	REGULARIZACIÓN DE BIENES INMUEBLES	0.00	0.00	0.00	0.00
7-1-2-3-0000-0000	RECURSOS AJENOS EN ADMINISTRACION	0.00	0.00	0.00	0.00
7-1-2-4-0000-0000	CUENTAS BANCARIAS INTERNAS	0.00	0.00	0.00	0.00
7-1-2-5-0000-0000	PATRIMONIO DE FIDEICOMISOS Y OTROS	0.00	0.00	0.00	0.00
7-1-2-8-0000-0000	ACTIVOS PENDIENTES DE RECUPERAR	-237,489.90	0.00	0.00	-237,489.90
7-1-2-9-0000-0000	ACTIVOS Y VALORES EN CUSTODIA OPDS	0.00	0.00	0.00	0.00
TOTAL CUSTODIA DE VALORES		-237,489.90	0.00	0.00	-237,489.90
TOTAL VALORES		0.00	0.00	0.00	0.00
7-4-0-0-0000-0000	JUICIOS				
7-4-1-0-0000-0000	DEMANDAS JUDICIAL EN PROCESO DE RESOLUCI				
7-4-1-1-0000-0000	CONTINGENCIAS POR JUICIOS PENDIENTES DE	126,374.88	0.00	0.00	126,374.88
TOTAL DEMANDAS JUDICIAL EN PROCESO DE RESOLUCI		126,374.88	0.00	0.00	126,374.88
7-4-2-0-0000-0000	RESOLUCIONES DE DEMANDAS EN PROCESO JUDI				
7-4-2-1-0000-0000	RESOLUCION DE JUICIOS JUDICIALES PENDIEN	-126,374.88	0.00	0.00	-126,374.88
TOTAL RESOLUCIONES DE DEMANDAS EN PROCESO JUDI		-126,374.88	0.00	0.00	-126,374.88
TOTAL JUICIOS		0.00	0.00	0.00	0.00
7-6-0-0-0000-0000	BIENES EN CONCESIONADOS O EN COMODATO				
7-6-3-0-0000-0000	BIENES BAJO CONTRATO DE COMODATO				
7-6-3-1-0000-0000	BIENES BAJO CONTRATO DE COMODATO	0.00	0.00	0.00	0.00
TOTAL BIENES BAJO CONTRATO DE COMODATO		0.00	0.00	0.00	0.00
7-6-4-0-0000-0000	CONTRATO DE COMODATO POR BIENES				
7-6-4-1-0000-0000	CONTRATO DE COMODATO POR BIENES	0.00	0.00	0.00	0.00
TOTAL CONTRATO DE COMODATO POR BIENES		0.00	0.00	0.00	0.00
TOTAL BIENES EN CONCESIONADOS O EN COMODATO		0.00	0.00	0.00	0.00
TOTAL CUENTAS DE ORDEN CONTABLES		0.00	0.00	0.00	0.00
8-0-0-0-0000-0000	CUENTAS DE ORDEN PRESUPUESTARIA				
8-1-0-0-0000-0000	LEY DE INGRESOS				
8-1-1-0-0000-0000	LEY DE INGRESOS ESTIMADA				
8-1-1-6-0000-0000	INGRESOS ESTATALES ESTIMADOS	84,600,000.00	0.00	0.00	84,600,000.00
TOTAL LEY DE INGRESOS ESTIMADA		84,600,000.00	0.00	0.00	84,600,000.00
8-1-2-0-0000-0000	LEY DE INGRESOS POR EJECUTAR				
8-1-2-4-0000-0000	INGRESOS DE GESTION POR EJECUTAR	0.00	0.00	0.00	0.00
8-1-2-5-0000-0000	INGRESOS FEDERALES POR EJECUTAR	-10,000,230.06	0.00	180.25	-10,000,410.31
8-1-2-6-0000-0000	INGRESOS ESTATALES POR EJECUTAR	-238,427,535.00	4,415,896.20	975,064.20	-234,986,703.00
8-1-2-7-0000-0000	OTROS INGRESOS USOS DE DISPONIBILIDADES	1,351,042.06	586.25	0.00	1,351,628.31
TOTAL LEY DE INGRESOS POR EJECUTAR		-247,076,723.00	4,416,482.45	975,244.45	-243,635,485.00
8-1-3-0-0000-0000	MODIFICACIONES A LA LEY DE INGRESOS ESTI				
8-1-3-4-0000-0000	INGRESOS DE GESTION MODIFICACIONES	0.00	0.00	0.00	0.00
8-1-3-5-0000-0000	INGRESOS FEDERALES MODIFICACIONES	10,000,230.06	180.25	0.00	10,000,410.31




**30 GOBIERNO DEL ESTADO DE VERACRUZ DE IGNACIO DE LA LLAVE**  
**CONSEJO DE DESARROLLO DEL PAPALOAPAN**  
**BALANZA DE COMPROBACION AL 31 DE MARZO DE 2016**

PAGINA: 6

FECHA: 12/04/2016

CUENTA	DESCRIPCION	SALDO INICIAL AL 01-MAR	MOVIMIENTOS		SALDO FINAL AL 31/MAR
			DEBE	HABER	
8-1-3-6-0000-0000	INGRESOS ESTATALES MODIFICACIONES	158,870,756.00	928,764.20	928,358.20	158,871,162.00
8-1-3-7-0000-0000	OTROS INGRESOS MODIFICACIONES	0.00	0.00	0.00	0.00
TOTAL MODIFICACIONES A LA LEY DE INGRESOS ESTI		168,870,986.06	928,944.45	928,358.20	168,871,572.31
8-1-4-0-0000-0000	LEY DE INGRESOS DEVENGADA				
8-1-4-4-0000-0000	INGRESOS DE GESTION DEVENGADOS	0.00	0.00	0.00	0.00
8-1-4-5-0000-0000	INGRESOS FEDERALES DEVENGADOS	0.00	0.00	0.00	0.00
8-1-4-6-0000-0000	INGRESOS ESTATALES DEVENGADOS	-423,300.00	3,085,338.00	3,487,538.00	-825,500.00
8-1-4-7-0000-0000	OTROS INGRESOS Y BENEFICIOS VARIOS DEVEN	-406.00	992.25	586.25	0.00
TOTAL LEY DE INGRESOS DEVENGADA		-423,706.00	3,086,330.25	3,488,124.25	-825,500.00
8-1-5-0-0000-0000	LEY DE INGRESOS RECAUDADA				
8-1-5-4-0000-0000	INGRESOS DE GESTION RECAUDADOS	0.00	0.00	0.00	0.00
8-1-5-5-0000-0000	INGRESOS FEDERALES RECAUDADOS	0.00	0.00	0.00	0.00
8-1-5-6-0000-0000	INGRESOS ESTATALES RECAUDADOS	-4,619,921.00	0.00	3,039,038.00	-7,658,959.00
8-1-5-7-0000-0000	OTROS INGRESOS Y BENEFICIOS VARIOS RECAU	-1,350,636.06	0.00	992.25	-1,351,628.31
TOTAL LEY DE INGRESOS RECAUDADA		-5,970,557.06	0.00	3,040,030.25	-9,010,587.31
TOTAL LEY DE INGRESOS		0.00	8,431,757.15	8,431,757.15	0.00
8-2-0-0-0000-0000	PRESUPUESTO DE EGRESOS				
8-2-1-0-0000-0000	PRESUPUESTO DE EGRESOS APROBADO				
8-2-1-1-0000-0000	SERVICIOS PERSONALES	-21,200,000.00	0.00	0.00	-21,200,000.00
8-2-1-2-0000-0000	MATERIALES Y SUMINISTROS	-209,000.00	0.00	0.00	-209,000.00
8-2-1-3-0000-0000	SERVICIOS GENERALES	-3,089,000.00	0.00	0.00	-3,089,000.00
8-2-1-4-0000-0000	TRANSFERENCIAS, ASIGNACIONES, SUBSIDIOS	-102,000.00	0.00	0.00	-102,000.00
8-2-1-5-0000-0000	BIENES MUEBLES, INMUEBLES E INTANGIBLES	0.00	0.00	0.00	0.00
8-2-1-6-0000-0000	INVERSIÓN PÚBLICA	-60,000,000.00	0.00	0.00	-60,000,000.00
8-2-1-7-0000-0000	INVERSIONES FINANCIERAS Y OTRAS PROVISIO	0.00	0.00	0.00	0.00
TOTAL PRESUPUESTO DE EGRESOS APROBADO		-84,600,000.00	0.00	0.00	-84,600,000.00
8-2-2-0-0000-0000	PRESUPUESTO DE EGRESOS POR EJERCER				
8-2-2-1-0000-0000	SERVICIOS PERSONALES	0.00	1,659,923.52	1,659,923.52	0.00
8-2-2-2-0000-0000	MATERIALES Y SUMINISTROS	184,000.00	0.00	0.00	184,000.00
8-2-2-3-0000-0000	SERVICIOS GENERALES	2,602,549.68	2,983,154.82	3,407,168.90	2,178,535.60
8-2-2-4-0000-0000	TRANSFERENCIAS, ASIGNACIONES, SUBSIDIOS	99,500.00	0.00	0.00	99,500.00
8-2-2-5-0000-0000	BIENES MUEBLES, INMUEBLES E INTANGIBLES	0.00	0.00	0.00	0.00
8-2-2-6-0000-0000	INVERSIÓN PÚBLICA	228,207,535.10	1,627,283.45	3,253,394.40	226,581,424.15
8-2-2-7-0000-0000	INVERSIONES FINANCIERAS Y OTRAS PROVISIO	0.00	0.00	0.00	0.00
TOTAL PRESUPUESTO DE EGRESOS POR EJERCER		231,093,584.78	6,270,361.79	8,320,486.82	229,043,459.75
8-2-3-0-0000-0000	MODIFICACIONES AL PRESUPUESTO DE EGRESOS				
8-2-3-1-0000-0000	SERVICIOS PERSONALES	688,818.00	7,295.00	7,295.00	688,818.00
8-2-3-2-0000-0000	MATERIALES Y SUMINISTROS	23,509.00	0.00	0.00	23,509.00
8-2-3-3-0000-0000	SERVICIOS GENERALES	-22,550.00	921,063.20	921,063.20	-22,550.00
8-2-3-4-0000-0000	TRANSFERENCIAS, ASIGNACIONES, SUBSIDIOS	2,500.00	0.00	0.00	2,500.00
8-2-3-5-0000-0000	BIENES MUEBLES, INMUEBLES E INTANGIBLES	-3,459.00	0.00	0.00	-3,459.00
8-2-3-6-0000-0000	INVERSIÓN PÚBLICA	-169,559,804.06	0.00	586.25	-169,560,390.31
8-2-3-7-0000-0000	INVERSIONES FINANCIERAS Y OTRAS PROVISIO	0.00	0.00	0.00	0.00
TOTAL MODIFICACIONES AL PRESUPUESTO DE EGRESOS		-168,870,986.06	928,358.20	928,944.45	-168,871,572.31
8-2-4-0-0000-0000	PRESUPUESTO DE EGRESOS COMPROMETIDO				
8-2-4-1-0000-0000	SERVICIOS PERSONALES	16,117,120.84	146,686.44	1,513,237.08	14,750,570.20
8-2-4-2-0000-0000	MATERIALES Y SUMINISTROS	0.00	0.00	0.00	0.00
8-2-4-3-0000-0000	SERVICIOS GENERALES	122,837.02	1,515,160.60	1,518,145.32	119,852.30
8-2-4-4-0000-0000	TRANSFERENCIAS, ASIGNACIONES, SUBSIDIOS	0.00	0.00	0.00	0.00
8-2-4-5-0000-0000	BIENES MUEBLES, INMUEBLES E INTANGIBLES	0.00	0.00	0.00	0.00
8-2-4-6-0000-0000	INVERSIÓN PÚBLICA	0.00	1,626,697.20	1,626,697.20	0.00
8-2-4-7-0000-0000	INVERSIONES FINANCIERAS Y OTRAS PROVISIO	0.00	0.00	0.00	0.00
TOTAL PRESUPUESTO DE EGRESOS COMPROMETIDO		16,239,957.86	3,288,544.24	4,658,079.60	14,870,422.50
8-2-5-0-0000-0000	PRESUPUESTO DE EGRESOS DEVENGADO				
8-2-5-1-0000-0000	SERVICIOS PERSONALES	0.00	1,645,333.52	1,645,333.52	0.00
8-2-5-2-0000-0000	MATERIALES Y SUMINISTROS	0.00	0.00	0.00	0.00
8-2-5-3-0000-0000	SERVICIOS GENERALES	0.00	1,514,891.40	1,514,891.40	0.00
8-2-5-4-0000-0000	TRANSFERENCIAS, ASIGNACIONES, SUBSIDIOS	0.00	0.00	0.00	0.00
8-2-5-5-0000-0000	BIENES MUEBLES, INMUEBLES E INTANGIBLES	0.00	0.00	0.00	0.00



**30 GOBIERNO DEL ESTADO DE VERACRUZ DE IGNACIO DE LA LLAVE**  
**CONSEJO DE DESARROLLO DEL PAPALOAPAN**  
**BALANZA DE COMPROBACION AL 31 DE MARZO DE 2016**

PAGINA: 7

FECHA: 12/04/2016

CUENTA	DESCRIPCION	SALDO INICIAL AL 01-MAR	MOVIMIENTOS		SALDO FINAL AL 31/MAR
			DEBE	HABER	
8-2-5-6-0000-0000	INVERSIÓN PÚBLICA	0.00	1,626,697.20	1,626,697.20	0.00
8-2-5-7-0000-0000	INVERSIONES FINANCIERAS Y OTRAS PROVISIO	0.00	0.00	0.00	0.00
TOTAL PRESUPUESTO DE EGRESOS DEVENGADO		0.00	4,786,922.12	4,786,922.12	0.00
8-2-6-0-0000-0000	PRESUPUESTO DE EGRESOS EJERCIDO				
8-2-6-1-0000-0000	SERVICIOS PERSONALES	0.00	1,645,333.52	1,645,333.52	0.00
8-2-6-2-0000-0000	MATERIALES Y SUMINISTROS	0.00	0.00	0.00	0.00
8-2-6-3-0000-0000	SERVICIOS GENERALES	0.00	1,663,611.10	1,663,611.10	0.00
8-2-6-4-0000-0000	TRANSFERENCIAS, ASIGNACIONES, SUBSIDIOS	0.00	0.00	0.00	0.00
8-2-6-5-0000-0000	BIENES MUEBLES, INMUEBLES E INTANGIBLES	0.00	0.00	0.00	0.00
8-2-6-6-0000-0000	INVERSIÓN PÚBLICA	0.00	1,626,697.20	1,626,697.20	0.00
8-2-6-7-0000-0000	INVERSIONES FINANCIERAS Y OTRAS PROVISIO	0.00	0.00	0.00	0.00
TOTAL PRESUPUESTO DE EGRESOS EJERCIDO		0.00	4,935,641.82	4,935,641.82	0.00
8-2-7-0-0000-0000	PRESUPUESTO DE EGRESOS PAGADO				
8-2-7-1-0000-0000	SERVICIOS PERSONALES	4,394,061.16	1,505,942.08	139,391.44	5,760,611.80
8-2-7-2-0000-0000	MATERIALES Y SUMINISTROS	1,491.00	0.00	0.00	1,491.00
8-2-7-3-0000-0000	SERVICIOS GENERALES	386,163.30	1,119,664.80	692,666.00	813,162.10
8-2-7-4-0000-0000	TRANSFERENCIAS, ASIGNACIONES, SUBSIDIOS	0.00	0.00	0.00	0.00
8-2-7-5-0000-0000	BIENES MUEBLES, INMUEBLES E INTANGIBLES	3,459.00	0.00	0.00	3,459.00
8-2-7-6-0000-0000	INVERSIÓN PÚBLICA	1,352,268.96	1,626,697.20	0.00	2,978,966.16
8-2-7-7-0000-0000	INVERSIONES FINANCIERAS Y OTRAS PROVISIO	0.00	0.00	0.00	0.00
TOTAL PRESUPUESTO DE EGRESOS PAGADO		6,137,443.42	4,252,304.08	832,057.44	9,557,690.06
TOTAL PRESUPUESTO DE EGRESOS		0.00	24,462,132.25	24,462,132.25	0.00
TOTAL CUENTAS DE ORDEN PRESUPUESTARIA		0.00	32,893,889.40	32,893,889.40	0.00
9-0-0-0-0000-0000	CUENTAS DE CIERRE PRESUPUESTARIO	0.00	0.00	0.00	0.00
TOTAL TOTAL		0.00	49,645,423.61	49,645,423.61	0.00

"BAJO PROTESTA DE DECIR VERDAD DECLARAMOS QUE LOS ESTADOS FINANCIEROS Y SUS NOTAS, SON RAZONABLEMENTE CORRECTOS Y SON RESPONSABILIDAD DEL EMISOR"

ELABORÓ

JEFA DEL DEPARTAMENTO DE RECURSOS FINANCIEROS

C.P. MARTHA ISABEL LOPEZ MONTERO

VERIFICÓ

SUBDIRECTORA ADMINISTRATIVA

LIC. KARLA SUSANA ARGUETA JIMENEZ

AUTORIZÓ

DIRECTOR GENERAL

LIC. TOMAS MONTOYA PEREYRA