


**VERACRUZ**  
GOBIERNO DEL ESTADO

CONSEJO DE DESARROLLO DEL PAPALOAPAN

ESTADOS FINANCIEROS:

MES DE ENERO DE 2016

3.- BALANZA DE COMPROBACIÓN NIVEL CUENTA.




**30 GOBIERNO DEL ESTADO DE VERACRUZ DE IGNACIO DE LA LLAVE**  
**CONSEJO DE DESARROLLO DEL PALOAPAN**  
**BALANZA DE COMPROBACION AL 31 DE ENERO DE 2016**

PAGINA: 1

FECHA: 15/03/2016

CUENTA	DESCRIPCION	SALDO INICIAL AL 01-ENE	MOVIMIENTOS DEBE	HABER	SALDO FINAL AL 31/ENE
1-0-0-0-0000-0000	ACTIVO				
1-1-0-0-0000-0000	ACTIVO CIRCULANTE				
1-1-1-0-0000-0000	EFFECTIVO Y EQUIVALENTES	5,252,754.14	3,883,675.47	5,192,414.84	3,944,014.77
1-1-1-3-0000-0000	BANCOS DEPENDENCIAS Y OTROS	0.00	0.00	0.00	0.00
1-1-1-4-0000-0000	INVERSIONES TEMPORALES (HASTA 3 MESES)	0.00	0.00	0.00	0.00
1-1-1-5-0000-0000	FONDOS CON AFECTACION ESPECIFICA	0.00	0.00	0.00	0.00
TOTAL EFFECTIVO Y EQUIVALENTES		5,252,754.14	3,883,675.47	5,192,414.84	3,944,014.77
1-1-2-0-0000-0000	DERECHOS A RECIBIR EFFECTIVO O EQUIVALENT				
1-1-2-2-0000-0000	CUENTAS POR COBRAR A CORTO PLAZO	25,476,323.69	3,443,315.00	3,204,815.00	25,714,823.69
1-1-2-3-0000-0000	DEUDORES DIVERSOS POR COBRAR A CORTO PLA	1,027,774.69	239,059.02	540,490.11	726,343.60
1-1-2-4-0000-0000	INGRESOS POR RECUPERAR A CORTO PLAZO	0.00	1,350,406.00	1,350,406.00	0.00
1-1-2-5-0000-0000	DEUDORES POR ANTICIPOS DE LA TESORERIA A	0.00	0.00	0.00	0.00
1-1-2-9-0000-0000	OTROS DERECHOS A RECIBIR EFFECTIVO O EQUI	0.00	0.00	0.00	0.00
TOTAL DERECHOS A RECIBIR EFFECTIVO O EQUIVALENT		26,504,098.38	5,032,780.02	5,095,711.11	26,441,167.29
1-1-3-0-0000-0000	DERECHOS A RECIBIR BIENES O SERVICIOS				
1-1-3-1-0000-0000	ANTICIPO A PROVEEDORES POR ADQUISICION D	0.00	0.00	0.00	0.00
1-1-3-2-0000-0000	ANTICIPO A PROVEEDORES POR ADQUISICION D	0.00	0.00	0.00	0.00
1-1-3-3-0000-0000	ANTICIPO A PROVEEDORES POR ADQUISICION D	0.00	0.00	0.00	0.00
1-1-3-4-0000-0000	ANTICIPO A CONTRATISTAS POR OBRAS PUBLIC	23,924,646.00	5,162,111.00	3,812,111.00	25,274,646.00
TOTAL DERECHOS A RECIBIR BIENES O SERVICIOS		23,924,646.00	5,162,111.00	3,812,111.00	25,274,646.00
1-1-5-0-0000-0000	ALMACENES				
1-1-5-1-0000-0000	ALMACEN DE MATERIALES Y SUMINISTROS DE C	0.00	0.00	0.00	0.00
TOTAL ALMACENES		0.00	0.00	0.00	0.00
1-1-6-0-0000-0000	ESTIMACION POR PERDIDA O DETERIORO DE AC				
1-1-6-1-0000-0000	ESTIMACIONES PARA CUENTAS INCOBRABLES PO	0.00	0.00	0.00	0.00
TOTAL ESTIMACION POR PERDIDA O DETERIORO DE AC		0.00	0.00	0.00	0.00
TOTAL ACTIVO CIRCULANTE		55,681,498.52	14,078,566.49	14,100,236.95	55,659,828.06
1-2-0-0-0000-0000	ACTIVO NO CIRCULANTE				
1-2-1-0-0000-0000	INVERSIONES FINANCIERAS A LARGO PLAZO				
1-2-1-1-0000-0000	INVERSIONES A LARGO PLAZO	0.00	0.00	0.00	0.00
TOTAL INVERSIONES FINANCIERAS A LARGO PLAZO		0.00	0.00	0.00	0.00
1-2-2-0-0000-0000	OTROS DERECHOS A RECIBIR EFFECTIVO O EQUI				
1-2-2-9-0000-0000	OTROS DERECHOS A RECIBIR EFFECTIVO O EQUI	0.00	0.00	0.00	0.00
TOTAL OTROS DERECHOS A RECIBIR EFFECTIVO O EQUI		0.00	0.00	0.00	0.00
1-2-3-0-0000-0000	BIENES INMUEBLES, INFRAESTRUCTURA Y CONS				
1-2-3-1-0000-0000	TERRENOS	0.00	0.00	0.00	0.00
1-2-3-2-0000-0000	VIVENDAS	0.00	0.00	0.00	0.00
1-2-3-3-0000-0000	EDIFICIOS NO HABITACIONALES	0.00	0.00	0.00	0.00
1-2-3-4-0000-0000	INFRAESTRUCTURA	0.00	0.00	0.00	0.00
1-2-3-5-0000-0000	CONSTRUCCIONES EN PROCESO EN BIENES DE D	250,741,395.51	1,351,160.00	0.00	252,092,555.51
1-2-3-6-0000-0000	CONSTRUCCIONES EN PROCESO EN BIENES PRO	13,042,203.51	0.00	0.00	13,042,203.51
1-2-3-9-0000-0000	OTROS BIENES INMUEBLES	0.00	0.00	0.00	0.00
TOTAL BIENES INMUEBLES, INFRAESTRUCTURA Y CONS		263,783,599.02	1,351,160.00	0.00	265,134,759.02
1-2-4-0-0000-0000	BIENES MUEBLES				
1-2-4-1-0000-0000	MOBILIARIO Y EQUIPO DE ADMINISTRACION	671,111.20	0.00	0.00	671,111.20
1-2-4-2-0000-0000	MOBILIARIO Y EQUIPO EDUCACIONAL RECREATI	8,699.00	0.00	0.00	8,699.00
1-2-4-3-0000-0000	EQUIPO E INSTRUMENTAL MEDICO Y DE LABORA	0.00	0.00	0.00	0.00
1-2-4-4-0000-0000	EQUIPO DE TRANSPORTE	536,446.55	0.00	0.00	536,446.55
1-2-4-5-0000-0000	EQUIPO DE DEFENSA Y SEGURIDAD	0.00	0.00	0.00	0.00
1-2-4-6-0000-0000	MAQUINARIA, OTROS EQUIPOS Y HERRAMIENTAS	195,946.41	0.00	0.00	195,946.41
1-2-4-7-0000-0000	COLECCIONES, OBRAS DE ARTE Y OBJETOS VAL	0.00	0.00	0.00	0.00
1-2-4-8-0000-0000	ACTIVOS BOLILOGICOS	0.00	0.00	0.00	0.00
TOTAL BIENES MUEBLES		1,412,203.16	0.00	0.00	1,412,203.16
1-2-5-0-0000-0000	ACTIVOS INTANGIBLES				
1-2-5-1-0000-0000	SOFTWARE	0.00	0.00	0.00	0.00
1-2-5-2-0000-0000	PATENTES, MARCAS Y DERECHOS	0.00	0.00	0.00	0.00
1-2-5-3-0000-0000	CONCESIONES Y FRANQUICIAS	0.00	0.00	0.00	0.00
1-2-5-4-0000-0000	LICENCIAS	0.00	0.00	0.00	0.00
1-2-5-9-0000-0000	OTROS ACTIVOS INTANGIBLES	0.00	0.00	0.00	0.00



**30 GOBIERNO DEL ESTADO DE VERACRUZ DE IGNACIO DE LA LLAVE**  
**CONSEJO DE DESARROLLO DEL PALOAPAN**  
**BALANZA DE COMPROBACION AL 31 DE ENERO DE 2016**

PAGINA: 2  
 FECHA: 15/03/2016

CUENTA	DESCRIPCION	SALDO INICIAL AL 01-ENE	MOVIMIENTOS DEBE	HABER	SALDO FINAL AL 31/ENE
TOTAL ACTIVOS INTANGIBLES		0.00	0.00	0.00	0.00
1-2-6-0-0000-0000	DEPRECIACION, DETERIORO Y AMORTIZACION A				
1-2-6-1-0000-0000	DEPRECIACION ACUMULADA DE BIENES INMUEBL	0.00	0.00	0.00	0.00
1-2-6-3-0000-0000	DEPRECIACION ACUMULADA DE BIENES MUEBLES	0.00	0.00	0.00	0.00
1-2-6-5-0000-0000	AMORTIZACION ACUMULADA DE ACTIVOS INTANG	0.00	0.00	0.00	0.00
TOTAL DEPRECIACION, DETERIORO Y AMORTIZACION A		0.00	0.00	0.00	0.00
1-2-7-0-0000-0000	ACTIVO DIFERIDO				
1-2-7-1-0000-0000	ESTUDIOS, FORMULACION Y EVALUACION DE PR	0.00	406.00	406.00	0.00
1-2-7-9-0000-0000	OTROS ACTIVOS DIFERIDOS	0.00	0.00	0.00	0.00
TOTAL ACTIVO DIFERIDO		0.00	406.00	406.00	0.00
TOTAL ACTIVO NO CIRCULANTE		265,195,802.18	1,351,566.00	406.00	266,546,962.18
TOTAL ACTIVO		320,877,300.70	15,430,132.49	14,100,642.95	322,206,790.24
2-0-0-0-0000-0000	PASIVO				
2-1-0-0-0000-0000	PASIVO CIRCULANTE				
2-1-1-0-0000-0000	CUENTAS POR PAGAR A CORTO PLAZO				
2-1-1-1-0000-0000	SERVICIOS PERSONALES POR PAGAR A CORTO P	-64,132.73	3,122,171.04	3,105,128.21	-47,089.90
2-1-1-2-0000-0000	PROVEEDORES POR PAGAR A CORTO PLAZO	-72,544.89	132,575.29	126,301.29	-66,270.89
2-1-1-3-0000-0000	CONTRATISTAS POR OBRAS PUBLICAS POR PAGA	-25,028,815.21	1,351,566.00	1,351,566.00	-25,028,815.21
2-1-1-5-0000-0000	TRANSFERENCIAS OTORGADAS POR PAGAR A CP	0.00	0.00	0.00	0.00
2-1-1-7-0000-0000	RETENCIONES Y CONTRIBUCIONES POR PAGAR A	-5,253,336.41	1,169,775.00	930,456.18	-5,014,017.59
2-1-1-9-0000-0000	OTRAS CUENTAS POR PAGAR A CP	-8,695.36	0.00	0.00	-8,695.36
TOTAL CUENTAS POR PAGAR A CORTO PLAZO		-30,427,524.60	5,776,087.33	5,513,451.68	-30,164,888.95
2-1-6-0-0000-0000	FONDOS Y BIENES DE TERCEROS EN GARANTIA				
2-1-6-1-0000-0000	FONDOS EN GARANTIA A CORTO PLAZO	0.00	0.00	0.00	0.00
TOTAL FONDOS Y BIENES DE TERCEROS EN GARANTIA		0.00	0.00	0.00	0.00
2-1-7-0-0000-0000	PROVISIONES A CORTO PLAZO				
2-1-7-2-0000-0000	PROVISION POR CONTINGENCIAS A CORTO PLAZ	0.00	0.00	0.00	0.00
2-1-7-9-0000-0000	OTRAS PROVISIONES A CORTO PLAZO	0.00	0.00	0.00	0.00
TOTAL PROVISIONES A CORTO PLAZO		0.00	0.00	0.00	0.00
2-1-9-0-0000-0000	OTROS PASIVOS A CORTO PLAZO				
2-1-9-1-0000-0000	INGRESOS POR CLASIFICAR	0.00	0.00	0.00	0.00
2-1-9-9-0000-0000	OTROS PASIVOS CIRCULANTES	0.00	826,510.96	826,510.96	0.00
TOTAL OTROS PASIVOS A CORTO PLAZO		0.00	826,510.96	826,510.96	0.00
TOTAL PASIVO CIRCULANTE		-30,427,524.60	6,602,598.29	6,339,962.64	-30,164,888.95
2-2-0-0-0000-0000	PASIVO NO CIRCULANTE				
2-2-1-0-0000-0000	CUENTAS POR PAGAR A LARGO PLAZO				
2-2-1-1-0000-0000	PROVEEDORES POR PAGAR A LARGO PLAZO	0.00	0.00	0.00	0.00
TOTAL CUENTAS POR PAGAR A LARGO PLAZO		0.00	0.00	0.00	0.00
TOTAL PASIVO		-30,427,524.60	6,602,598.29	6,339,962.64	-30,164,888.95
3-0-0-0-0000-0000	HACIENDA PUBLICA PATRIMONIO				
3-1-0-0-0000-0000	HACIENDA PUBLICA/PATRIMONIO CONTRIBUIDO				
3-1-2-0-0000-0000	DONACIONES DE CAPITAL	0.00	0.00	0.00	0.00
3-1-2-1-0000-0000	DONACIONES DE CAPITAL	0.00	0.00	0.00	0.00
TOTAL DONACIONES DE CAPITAL		0.00	0.00	0.00	0.00
3-2-0-0-0000-0000	HACIENDA PUBLICA/PATRIMONIO CONTRIBUIDO				
3-2-1-0-0000-0000	RESULTADOS DEL EJERCICIO (AHORRO/DESAHOR				
3-2-1-1-0000-0000	RESULTADOS DEL EJERCICIO (AHORRO/DESAHOR	-15,264,894.99	15,264,894.99	0.00	0.00
3-2-2-0-0000-0000	RESULTADOS DE EJERCICIOS ANTERIORES	-15,264,894.99	15,264,894.99	0.00	0.00
3-2-2-1-0000-0000	RESULTADOS DE EJERCICIOS ANTERIORES	-256,372,827.58	1,350,406.00	16,614,894.99	-271,637,316.57
3-2-3-0-0000-0000	REVALUOS	-256,372,827.58	1,350,406.00	16,614,894.99	-271,637,316.57
3-2-3-1-0000-0000	REVALUO DE BIENES INMUEBLES	0.00	0.00	0.00	0.00
3-2-3-2-0000-0000	REVALUO DE BIENES MUEBLES	0.00	0.00	0.00	0.00
TOTAL REVALUOS		0.00	0.00	0.00	0.00
3-2-5-0-0000-0000	RECTIFICACIONES DE RESULTADOS DE EJERCIC				
3-2-5-1-0000-0000	CAMBIOS EN POLITICAS CONTABLES	-18,812,053.53	0.00	0.00	-18,812,053.53




**30 GOBIERNO DEL ESTADO DE VERACRUZ DE IGNACIO DE LA LLAVE**  
**CONSEJO DE DESARROLLO DEL PALAOPAPAN**  
**BALANZA DE COMPROBACION AL 31 DE ENERO DE 2016**

PAGINA: 3

FECHA: 15/03/2016


CUENTA	DESCRIPCION	SALDO INICIAL AL 01-ENE	MOVIMIENTOS DEBE	HABER	SALDO FINAL AL 31/ENE
	TOTAL RECTIFICACIONES DE RESULTADOS DE EJERCIO	-18,812,053.53	0.00	0.00	-18,812,053.53
	TOTAL HACIENDA PUBLICA/PATRIMONIO GENERADO	-290,449,776.10	16,614,894.99	16,614,894.99	-290,449,370.10
	TOTAL HACIENDA PUBLICA PATRIMONIO	-290,449,776.10	16,615,300.99	16,614,894.99	-290,449,370.10
4-0-0-0-0000-0000	INGRESOS Y OTROS BENEFICIOS				
4-1-0-0-0000-0000	INGRESOS DE GESTION				
4-1-6-0-0000-0000	APROVECHAMIENTOS DE TIPO CORRIENTE				
4-1-6-9-0000-0000	APROVECHAMIENTOS DE TIPO CORRIENTE	0.00	0.00	0.00	0.00
	TOTAL APROVECHAMIENTOS DE TIPO CORRIENTE	0.00	0.00	0.00	0.00
4-1-7-0-0000-0000	INGRESOS POR VENTA DE BIENES Y SERVICIOS	0.00	0.00	0.00	0.00
4-1-7-3-0000-0000	INGRESOS POR VENTA DE BIENES Y SERVICIOS	0.00	0.00	0.00	0.00
	TOTAL INGRESOS POR VENTA DE BIENES Y SERVICIOS	0.00	0.00	0.00	0.00
4-2-0-0-0000-0000	TOTAL INGRESOS DE GESTION	0.00	0.00	0.00	0.00
4-2-2-0-0000-0000	PARTICIPACIONES, APORTACIONES, TRANSFERE				
4-2-2-1-0000-0000	TRANSFERENCIAS, ASIGNACIONES, SUBSIDIOS	0.00	0.00	3,443,315.00	-3,443,315.00
	TOTAL TRANSFERENCIAS, ASIGNACIONES, SUBSIDIOS	0.00	0.00	3,443,315.00	-3,443,315.00
	TOTAL PARTICIPACIONES, APORTACIONES, TRANSFERE	0.00	0.00	3,443,315.00	-3,443,315.00
4-3-0-0-0000-0000	OTROS INGRESOS Y BENEFICIOS				
4-3-1-0-0000-0000	INGRESOS FINANCIEROS	0.00	0.00	0.00	0.00
4-3-1-1-0000-0000	INTERESES GANADOS DE VALORES, CREDITOS,	0.00	0.00	0.00	0.00
	TOTAL INGRESOS FINANCIEROS	0.00	0.00	0.00	0.00
4-3-9-0-0000-0000	OTROS INGRESOS Y BENEFICIOS VARIOS	0.00	0.00	0.00	0.00
4-3-9-9-0000-0000	OTROS INGRESOS Y BENEFICIOS VARIOS	0.00	0.00	1,350,406.00	-1,350,406.00
	TOTAL OTROS INGRESOS Y BENEFICIOS VARIOS	0.00	0.00	1,350,406.00	-1,350,406.00
	TOTAL OTROS INGRESOS Y BENEFICIOS	0.00	0.00	1,350,406.00	-1,350,406.00
5-0-0-0-0000-0000	TOTAL INGRESOS Y OTROS BENEFICIOS	0.00	0.00	4,793,721.00	-4,793,721.00
5-1-0-0-0000-0000	GASTOS Y OTRAS PERDIDAS				
5-1-1-0-0000-0000	GASTO DE FUNCIONAMIENTO				
5-1-1-1-0000-0000	SERVICIOS PERSONALES	0.00	0.00	0.00	0.00
5-1-1-1-1-0000-0000	REMUNERACIONES AL PERSONAL DE CARÁCTER P	0.00	0.00	0.00	0.00
5-1-1-1-2-0000-0000	REMUNERACIONES AL PERSONAL DE CARÁCTER T	0.00	141,435.73	0.00	141,435.73
5-1-1-1-3-0000-0000	REMUNERACIONES ADICIONALES Y ESPECIALES	0.00	1,413,511.67	0.00	1,413,511.67
5-1-1-1-4-0000-0000	SEGURIDAD SOCIAL	0.00	42,566.13	0.00	42,566.13
5-1-1-1-5-0000-0000	OTRAS PRESTACIONES SOCIALES Y ECONÓMICAS	0.00	1,438,958.18	0.00	1,438,958.18
5-1-1-1-6-0000-0000	PAGO DE ESTIMULOS A SERVIDORES PUBLICOS	0.00	0.00	0.00	0.00
	TOTAL SERVICIOS PERSONALES	0.00	3,036,471.71	0.00	3,036,471.71
5-1-2-0-0000-0000	MATERIALES Y SUMINISTROS				
5-1-2-1-0000-0000	MATERIALES DE ADMINISTRACIÓN, EMISION DE	0.00	0.00	0.00	0.00
5-1-2-2-0000-0000	ALIMENTOS Y UTENSILIOS	0.00	0.00	0.00	0.00
5-1-2-3-0000-0000	MATERIAS PRIMAS Y MATERIALES DE PRODUCCI	0.00	0.00	0.00	0.00
5-1-2-4-0000-0000	MATERIALES Y ARTICULOS DE CONSTRUCCION Y	0.00	0.00	0.00	0.00
5-1-2-5-0000-0000	PRODUCTOS QUIMICOS, FARMACEUTICOS Y DE L	0.00	0.00	0.00	0.00
5-1-2-6-0000-0000	COMBUSTIBLES, LUBRICANTES Y ADITIVOS	0.00	0.00	0.00	0.00
5-1-2-7-0000-0000	VESTUARIO, BLANCOS, PRENDAS DE PROTECCIO	0.00	0.00	0.00	0.00
5-1-2-8-0000-0000	MATERIALES Y SUMINISTROS PARA SEGURIDAD	0.00	0.00	0.00	0.00
5-1-2-9-0000-0000	HERRAMIENTAS, REFACCIONES Y ACCESORIOS M	0.00	0.00	0.00	0.00
	TOTAL MATERIALES Y SUMINISTROS	0.00	0.00	0.00	0.00
5-1-3-0-0000-0000	SERVICIOS GENERALES				
5-1-3-1-0000-0000	SERVICIOS BÁSICOS	0.00	6,273.00	0.00	6,273.00
5-1-3-2-0000-0000	SERVICIOS DE ARRENDAMIENTO	0.00	0.00	0.00	0.00
5-1-3-3-0000-0000	SERVICIOS PROFESIONALES, CIENTÍFICOS, TÉ	0.00	52,000.00	0.00	52,000.00
5-1-3-4-0000-0000	SERVICIOS FINANCIEROS, BANCARIOS Y COMER	0.00	1,756.40	0.00	1,756.40
5-1-3-5-0000-0000	SERVICIOS DE INSTALACIÓN, REPARACION, MA	0.00	0.00	0.00	0.00
5-1-3-6-0000-0000	SERVICIOS DE COMUNICACIÓN SOCIAL Y PUBLI	0.00	45.00	0.00	45.00
5-1-3-7-0000-0000	SERVICIOS DE TRASLADOS Y VIÁTICOS	0.00	0.00	0.00	0.00
5-1-3-8-0000-0000	SERVICIOS OFICIALES	0.00	950.00	0.00	950.00
5-1-3-9-0000-0000	OTROS SERVICIOS GENERALES	0.00	206,575.70	0.00	206,575.70
	TOTAL SERVICIOS GENERALES	0.00	267,600.10	0.00	267,600.10
	TOTAL GASTO DE FUNCIONAMIENTO	0.00	3,304,071.81	0.00	3,304,071.81
	TOTAL GASTO DE FUNCIONAMIENTO	0.00	103,288.00	103,288.00	103,288.00
	TOTAL GASTO DE FUNCIONAMIENTO	0.00	164,312.10	103,288.00	164,312.10
	TOTAL GASTO DE FUNCIONAMIENTO	0.00	3,200,783.81	103,288.00	3,200,783.81



**30 GOBIERNO DEL ESTADO DE VERACRUZ DE IGNACIO DE LA LLAVE**  
**CONSEJO DE DESARROLLO DEL PAPAOPAPAN**  
**BALANZA DE COMPROBACION AL 31 DE ENERO DE 2016**

PAGINA: 4  
 FECHA: 15/03/2016


CUENTA	DESCRIPCION	SALDO INICIAL AL 01-ENE	DEBE	MOVIMIENTOS HABER	SALDO FINAL AL 31/ENE
5-2-0-0-0000-0000	TRANSFERENCIAS, ASIGNACIONES, SUBSIDIOS				
5-2-1-0-0000-0000	TRANSFERENCIAS INTERNAS Y ASIGNACIONES A				
5-2-1-1-0000-0000	ASIGNACIONES AL SECTOR PÚBLICO	0.00	0.00	0.00	0.00
5-2-1-2-0000-0000	TRANSFERENCIAS INTERNAS AL SECTOR PÚBLICO	0.00	0.00	0.00	0.00
TOTAL TRANSFERENCIAS INTERNAS Y ASIGNACIONES A		0.00	0.00	0.00	0.00
5-2-2-0-0000-0000	TRANSFERENCIAS AL RESTO DEL SECTOR PÚBLICO				
5-2-2-1-0000-0000	TRANSFERENCIAS A ENTIDADES PARAESTATALES	0.00	0.00	0.00	0.00
5-2-2-2-0000-0000	TRANSFERENCIAS A ENTIDADES FEDERATIVAS	0.00	0.00	0.00	0.00
5-2-2-3-0000-0000	TRANSFERENCIAS A MUNICIPIOS	0.00	0.00	0.00	0.00
TOTAL TRANSFERENCIAS AL RESTO DEL SECTOR PÚBLICO		0.00	0.00	0.00	0.00
5-2-3-0-0000-0000	SUBSIDIO Y SUBVERSIONES				
5-2-3-1-0000-0000	SUBSIDIOS	0.00	0.00	0.00	0.00
5-2-3-2-0000-0000	SUBVERSIONES	0.00	0.00	0.00	0.00
TOTAL SUBSIDIO Y SUBVERSIONES		0.00	0.00	0.00	0.00
5-2-4-0-0000-0000	AYUDAS SOCIALES				
5-2-4-1-0000-0000	AYUDAS SOCIALES A PERSONAS	0.00	0.00	0.00	0.00
5-2-4-2-0000-0000	BECAS	0.00	0.00	0.00	0.00
5-2-4-3-0000-0000	AYUDAS SOCIALES A INSTITUCIONES	0.00	0.00	0.00	0.00
5-2-4-4-0000-0000	AYUDAS SOCIALES POR DESASTRES NATURALES	0.00	0.00	0.00	0.00
TOTAL AYUDAS SOCIALES		0.00	0.00	0.00	0.00
5-2-5-0-0000-0000	PENSIONES Y JUBILACIONES				
5-2-5-1-0000-0000	PENSIONES	0.00	0.00	0.00	0.00
5-2-5-2-0000-0000	JUBILACIONES	0.00	0.00	0.00	0.00
TOTAL PENSIONES Y JUBILACIONES		0.00	0.00	0.00	0.00
5-2-6-0-0000-0000	TRANSFERENCIAS A FIDEICOMISOS MANDATOS Y				
5-2-6-1-0000-0000	TRANSFERENCIAS A FIDEICOMISOS, MANDATOS	0.00	0.00	0.00	0.00
5-2-6-2-0000-0000	TRANSFERENCIAS A FIDEICOMISOS, MANDATOS	0.00	0.00	0.00	0.00
TOTAL TRANSFERENCIAS A FIDEICOMISOS MANDATOS Y		0.00	0.00	0.00	0.00
5-2-7-0-0000-0000	TRANSFERENCIAS AL EXTERIOR				
5-2-7-1-0000-0000	TRANSFERENCIAS AL EXTERIOR A GOBIERNOS E	0.00	0.00	0.00	0.00
5-2-7-2-0000-0000	TRANSFERENCIAS AL SECTOR PRIVADO EXTERNO	0.00	0.00	0.00	0.00
TOTAL TRANSFERENCIAS AL EXTERIOR		0.00	0.00	0.00	0.00
TOTAL TRANSFERENCIAS, ASIGNACIONES, SUBSIDIOS		0.00	0.00	0.00	0.00
5-3-0-0-0000-0000	PARTICIPACIONES Y APORTACIONES				
5-3-1-0-0000-0000	PARTICIPACIONES				
5-3-1-1-0000-0000	PARTICIPACIONES DE LA FEDERACIÓN A ENTIDAD	0.00	0.00	0.00	0.00
5-3-1-2-0000-0000	PARTICIPACIONES DE LAS ENTIDADES FEDERAT	0.00	0.00	0.00	0.00
TOTAL PARTICIPACIONES		0.00	0.00	0.00	0.00
5-3-2-0-0000-0000	APORTACIONES				
5-3-2-1-0000-0000	APORTACIONES DE LA FEDERACION A ENTIDAD	0.00	0.00	0.00	0.00
5-3-2-2-0000-0000	APORTACIONES DE LAS ENTIDADES FEDERATIVA	0.00	0.00	0.00	0.00
TOTAL APORTACIONES		0.00	0.00	0.00	0.00
5-3-3-0-0000-0000	CONVENIOS				
5-3-3-1-0000-0000	CONVENIOS DE REASIGNACION	0.00	0.00	0.00	0.00
5-3-3-2-0000-0000	CONVENIOS DE DESCENTRALIZACIÓN Y OTROS	0.00	0.00	0.00	0.00
TOTAL CONVENIOS		0.00	0.00	0.00	0.00
TOTAL PARTICIPACIONES Y APORTACIONES		0.00	0.00	0.00	0.00
5-4-0-0-0000-0000	INTERESES, COMISIONES Y OTROS GASTOS DE				
5-4-1-0-0000-0000	INTERESES DE LA DEUDA PÚBLICA	0.00	0.00	0.00	0.00
5-4-2-0-0000-0000	COMISIONES DE LA DEUDA PÚBLICA	0.00	0.00	0.00	0.00
TOTAL COMISIONES DE LA DEUDA PÚBLICA		0.00	0.00	0.00	0.00
5-4-3-0-0000-0000	GASTOS DE LA DEUDA PÚBLICA				
5-4-3-1-0000-0000	GASTOS DE LA DEUDA PÚBLICA INTERNA	0.00	0.00	0.00	0.00
TOTAL GASTOS DE LA DEUDA PÚBLICA		0.00	0.00	0.00	0.00
TOTAL INTERESES, COMISIONES Y OTROS GASTOS DE		0.00	0.00	0.00	0.00
5-5-0-0-0000-0000	OTROS GASTOS Y PÉRDIDAS EXTRAORDINARIAS				
5-5-2-0-0000-0000	PROVISIONES	0.00	0.00	0.00	0.00
5-5-2-1-0000-0000	PROVISIONES DE PASIVOS A CORTO PLAZO	0.00	0.00	0.00	0.00



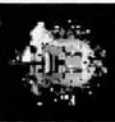
**30 GOBIERNO DEL ESTADO DE VERACRUZ DE IGNACIO DE LA LLAVE**  
**CONSEJO DE DESARROLLO DEL PAPAHOAPAN**  
**BALANZA DE COMPROBACION AL 31 DE ENERO DE 2016**

PAGINA: 5  
 FECHA: 15/03/2016

CUENTA	DESCRIPCION	SALDO INICIAL AL 01-ENE	MOVIMIENTOS DEBE	HABER	SALDO FINAL AL 31/ENE
TOTAL PROVISIONES		0.00	0.00	0.00	0.00
5-5-9-0-0000-0000	OTROS GASTOS				
5-5-9-9-0000-0000	OTROS GASTOS VARIOS	0.00	406.00	0.00	406.00
TOTAL OTROS GASTOS		0.00	406.00	0.00	406.00
TOTAL OTROS GASTOS Y PERDIDAS EXTRAORDINARIAS		0.00	406.00	0.00	406.00
TOTAL GASTOS Y OTRAS PERDIDAS		0.00	3,304,477.81	103,288.00	3,201,189.81
6-0-0-0-0000-0000	CUENTAS DE CIERRE CONTABLE	0.00			
7-0-0-0-0000-0000	CUENTAS DE ORDEN CONTABLES	0.00	0.00	0.00	0.00
7-1-0-0-0000-0000	VALORES				
7-1-1-0-0000-0000	VALORES EN CUSTODIA				
7-1-1-1-0000-0000	BIENES INMUEBLES POR REGULARIZACION	0.00	0.00	0.00	0.00
7-1-1-2-0000-0000	RECURSOS AJENOS EN ADMINISTRACION	0.00	0.00	0.00	0.00
7-1-1-3-0000-0000	CUENTAS BANCARIAS INTERNAS	0.00	0.00	0.00	0.00
7-1-1-4-0000-0000	PATRIMONIO DE FIDEICOMISOS Y OTROS	0.00	0.00	0.00	0.00
7-1-1-5-0000-0000	ACTIVOS PENDIENTES DE RECUPERAR	237,489.90	0.00	0.00	237,489.90
7-1-1-8-0000-0000	ACTIVOS Y VALORES EN CUSTODIA OPDS	0.00	0.00	0.00	0.00
7-1-1-9-0000-0000	ACTIVOS Y VALORES EN CUSTODIA OPDS	237,489.90	0.00	0.00	237,489.90
TOTAL VALORES EN CUSTODIA		237,489.90	0.00	0.00	237,489.90
7-1-2-0-0000-0000	CUSTODIA DE VALORES				
7-1-2-1-0000-0000	CUSTODIA DE DONATIVOS	0.00	0.00	0.00	0.00
7-1-2-2-0000-0000	REGULARIZACION DE BIENES INMUEBLES	0.00	0.00	0.00	0.00
7-1-2-3-0000-0000	RECURSOS AJENOS EN ADMINISTRACION	0.00	0.00	0.00	0.00
7-1-2-4-0000-0000	CUENTAS BANCARIAS INTERNAS	0.00	0.00	0.00	0.00
7-1-2-5-0000-0000	PATRIMONIO DE FIDEICOMISOS Y OTROS	0.00	0.00	0.00	0.00
7-1-2-8-0000-0000	ACTIVOS PENDIENTES DE RECUPERAR	-237,489.90	0.00	0.00	-237,489.90
7-1-2-9-0000-0000	ACTIVOS Y VALORES EN CUSTODIA OPDS	0.00	0.00	0.00	0.00
TOTAL VALORES		-237,489.90	0.00	0.00	-237,489.90
7-4-0-0-0000-0000	JUICIOS				
7-4-1-0-0000-0000	DEMANDAS JUDICIAL EN PROCESO DE RESOLUCI	136,096.02	0.00	0.00	136,096.02
7-4-1-1-0000-0000	CONTINGENCIAS POR JUICIOS PENDIENTES DE	136,096.02	0.00	0.00	136,096.02
TOTAL DEMANDAS JUDICIAL EN PROCESO DE RESOLUCI		136,096.02	0.00	0.00	136,096.02
7-4-2-0-0000-0000	RESOLUCIONES DE DEMANDAS EN PROCESO JUDI				
7-4-2-1-0000-0000	RESOLUCION DE JUICIOS JUDICIALES PENDIEN	-136,096.02	0.00	0.00	-136,096.02
TOTAL RESOLUCIONES DE DEMANDAS EN PROCESO JUDI		-136,096.02	0.00	0.00	-136,096.02
TOTAL JUICIOS		0.00	0.00	0.00	0.00
7-6-0-0-0000-0000	BIENES EN CONCESIONADOS O EN COMODATO				
7-6-3-0-0000-0000	BIENES BAJO CONTRATO DE COMODATO	0.00	0.00	0.00	0.00
7-6-3-1-0000-0000	BIENES BAJO CONTRATO DE COMODATO	0.00	0.00	0.00	0.00
TOTAL BIENES BAJO CONTRATO DE COMODATO		0.00	0.00	0.00	0.00
7-6-4-0-0000-0000	CONTRATO DE COMODATO POR BIENES				
7-6-4-1-0000-0000	CONTRATO DE COMODATO POR BIENES	0.00	0.00	0.00	0.00
TOTAL CONTRATO DE COMODATO POR BIENES		0.00	0.00	0.00	0.00
TOTAL BIENES EN CONCESIONADOS O EN COMODATO		0.00	0.00	0.00	0.00
TOTAL CUENTAS DE ORDEN CONTABLES		0.00	0.00	0.00	0.00
8-0-0-0-0000-0000	CUENTAS DE ORDEN PRESUPUESTARIA				
8-1-0-0-0000-0000	LEY DE INGRESOS				
8-1-1-0-0000-0000	LEY DE INGRESOS ESTIMADA	84,600,000.00	0.00	0.00	84,600,000.00
8-1-1-6-0000-0000	INGRESOS ESTATALES ESTIMADOS	84,600,000.00	0.00	0.00	84,600,000.00
TOTAL LEY DE INGRESOS ESTIMADA		84,600,000.00	0.00	0.00	84,600,000.00
8-1-2-0-0000-0000	LEY DE INGRESOS POR EJECUTAR				
8-1-2-4-0000-0000	INGRESOS DE GESTION POR EJECUTAR	0.00	0.00	0.00	0.00
8-1-2-5-0000-0000	INGRESOS FEDERALES POR EJECUTAR	5,502,320.00	10,002,320.00	0.00	-4,500,000.00
8-1-2-6-0000-0000	INGRESOS ESTATALES POR EJECUTAR	503,770,675.83	584,238,948.83	0.00	-80,468,273.00
8-1-2-7-0000-0000	OTROS INGRESOS USOS DE DISPONIBILIDADES	0.00	1,350,406.00	0.00	1,350,406.00
TOTAL LEY DE INGRESOS POR EJECUTAR		513,623,401.83	594,241,268.83	0.00	-83,617,867.00
8-1-3-0-0000-0000	MODIFICACIONES A LA LEY DE INGRESOS ESTI	0.00	0.00	0.00	0.00
8-1-3-4-0000-0000	INGRESOS DE GESTION MODIFICACIONES	10,002,320.00	0.00	5,502,320.00	4,500,000.00
8-1-3-5-0000-0000	INGRESOS FEDERALES MODIFICACIONES	0.00	0.00	0.00	0.00



CUENTA	DESCRIPCION	SALDO INICIAL AL 01-ENE	MOVIMIENTOS DEBE	HABER	SALDO FINAL AL 31/ENE
8-1-3-6-0000-0000	INGRESOS ESTATALES MODIFICACIONES	0.00	499,638,948.83	500,327,350.83	-688,412.00
8-1-3-7-0000-0000	OTROS INGRESOS MODIFICACIONES	0.00	0.00	0.00	0.00
TOTAL MODIFICACIONES A LA LEY DE INGRESOS ESTI		0.00	509,641,268.83	505,829,680.83	3,811,588.00
8-1-4-0-0000-0000	LEY DE INGRESOS DEVENGADA	0.00	0.00	0.00	0.00
8-1-4-4-0000-0000	INGRESOS DE GESTION DEVENGADOS	0.00	0.00	0.00	0.00
8-1-4-5-0000-0000	INGRESOS FEDERALES DEVENGADOS	0.00	0.00	0.00	0.00
8-1-4-6-0000-0000	INGRESOS ESTATALES DEVENGADOS	0.00	3,204,815.00	3,443,315.00	-238,500.00
8-1-4-7-0000-0000	OTROS INGRESOS Y BENEFICIOS VARIOS DEVEN	0.00	1,350,000.00	1,350,406.00	-406.00
TOTAL LEY DE INGRESOS DEVENGADA		0.00	4,554,815.00	4,793,721.00	-238,906.00
8-1-5-0-0000-0000	LEY DE INGRESOS RECAUDADA	0.00	0.00	0.00	0.00
8-1-5-4-0000-0000	INGRESOS DE GESTION RECAUDADOS	0.00	0.00	0.00	0.00
8-1-5-5-0000-0000	INGRESOS FEDERALES RECAUDADOS	0.00	0.00	0.00	0.00
8-1-5-6-0000-0000	INGRESOS ESTATALES RECAUDADOS	0.00	0.00	3,204,815.00	-3,204,815.00
8-1-5-7-0000-0000	OTROS INGRESOS Y BENEFICIOS VARIOS RECAU	0.00	0.00	1,350,000.00	-1,350,000.00
TOTAL LEY DE INGRESOS RECAUDADA		0.00	0.00	4,554,815.00	-4,554,815.00
TOTAL LEY DE INGRESOS		0.00	1,109,419,485.66	1,109,419,485.66	0.00
8-2-0-0-0000-0000	PRESUPUESTO DE EGRESOS	0.00	0.00	0.00	0.00
8-2-1-0-0000-0000	PRESUPUESTO DE EGRESOS APROBADO	0.00	0.00	21,200,000.00	-21,200,000.00
8-2-1-1-0000-0000	SERVICIOS PERSONALES	0.00	0.00	209,000.00	-209,000.00
8-2-1-2-0000-0000	MATERIALES Y SUMINISTROS	0.00	0.00	3,089,000.00	-3,089,000.00
8-2-1-3-0000-0000	SERVICIOS GENERALES	0.00	0.00	102,000.00	-102,000.00
8-2-1-4-0000-0000	TRANSFERENCIAS, ASIGNACIONES, SUBSIDIOS	0.00	0.00	0.00	0.00
8-2-1-5-0000-0000	BIENES MUEBLES, INMUEBLES E INTANGIBLES	0.00	0.00	60,000,000.00	-60,000,000.00
8-2-1-6-0000-0000	INVERSION PUBLICA	0.00	0.00	0.00	0.00
8-2-1-7-0000-0000	INVERSIONES FINANCIERAS Y OTRAS PROVISIO	0.00	0.00	0.00	0.00
TOTAL PRESUPUESTO DE EGRESOS APROBADO		0.00	0.00	84,600,000.00	-84,600,000.00
8-2-2-0-0000-0000	PRESUPUESTO DE EGRESOS POR EJERCER	0.00	24,842,924.61	24,842,924.61	0.00
8-2-2-1-0000-0000	SERVICIOS PERSONALES	0.00	209,000.00	17,000.00	192,000.00
8-2-2-2-0000-0000	MATERIALES Y SUMINISTROS	0.00	3,781,351.48	1,002,930.60	2,778,420.88
8-2-2-3-0000-0000	SERVICIOS GENERALES	0.00	102,000.00	0.00	102,000.00
8-2-2-4-0000-0000	TRANSFERENCIAS, ASIGNACIONES, SUBSIDIOS	0.00	0.00	0.00	0.00
8-2-2-5-0000-0000	BIENES MUEBLES, INMUEBLES E INTANGIBLES	0.00	570,471,816.00	507,322,976.00	63,148,840.00
8-2-2-6-0000-0000	INVERSION PUBLICA	0.00	0.00	0.00	0.00
8-2-2-7-0000-0000	INVERSIONES FINANCIERAS Y OTRAS PROVISIO	0.00	599,407,092.09	533,185,831.21	66,221,260.88
TOTAL PRESUPUESTO DE EGRESOS POR EJERCER		0.00	992,044.45	303,226.45	688,818.00
8-2-3-0-0000-0000	MODIFICACIONES AL PRESUPUESTO DE EGRESOS	0.00	17,000.00	0.00	17,000.00
8-2-3-1-0000-0000	SERVICIOS PERSONALES	0.00	200,792.38	217,792.38	-17,000.00
8-2-3-2-0000-0000	MATERIALES Y SUMINISTROS	0.00	0.00	0.00	0.00
8-2-3-3-0000-0000	SERVICIOS GENERALES	0.00	0.00	0.00	0.00
8-2-3-4-0000-0000	TRANSFERENCIAS, ASIGNACIONES, SUBSIDIOS	0.00	0.00	0.00	0.00
8-2-3-5-0000-0000	BIENES MUEBLES, INMUEBLES E INTANGIBLES	0.00	504,619,844.00	509,120,250.00	-4,500,406.00
8-2-3-6-0000-0000	INVERSION PUBLICA	0.00	0.00	0.00	0.00
8-2-3-7-0000-0000	INVERSIONES FINANCIERAS Y OTRAS PROVISIO	0.00	505,829,680.83	509,641,268.83	-3,811,588.00
TOTAL MODIFICACIONES AL PRESUPUESTO DE EGRESOS		0.00	20,814,408.45	3,339,698.16	17,474,710.29
8-2-4-0-0000-0000	PRESUPUESTO DE EGRESOS COMPROMETIDO	0.00	0.00	0.00	0.00
8-2-4-1-0000-0000	SERVICIOS PERSONALES	0.00	0.00	0.00	0.00
8-2-4-2-0000-0000	MATERIALES Y SUMINISTROS	0.00	534,538.12	371,271.10	163,267.02
8-2-4-3-0000-0000	SERVICIOS GENERALES	0.00	0.00	0.00	0.00
8-2-4-4-0000-0000	TRANSFERENCIAS, ASIGNACIONES, SUBSIDIOS	0.00	0.00	0.00	0.00
8-2-4-5-0000-0000	BIENES MUEBLES, INMUEBLES E INTANGIBLES	0.00	1,351,566.00	1,351,566.00	0.00
8-2-4-6-0000-0000	INVERSION PUBLICA	0.00	0.00	0.00	0.00
8-2-4-7-0000-0000	INVERSIONES FINANCIERAS Y OTRAS PROVISIO	0.00	22,700,512.57	5,062,535.26	17,637,977.31
TOTAL PRESUPUESTO DE EGRESOS COMPROMETIDO		0.00	3,036,471.71	3,036,471.71	0.00
8-2-5-0-0000-0000	PRESUPUESTO DE EGRESOS DEVENGADO	0.00	0.00	0.00	0.00
8-2-5-1-0000-0000	SERVICIOS PERSONALES	0.00	0.00	0.00	0.00
8-2-5-2-0000-0000	MATERIALES Y SUMINISTROS	0.00	370,888.10	370,888.10	0.00
8-2-5-3-0000-0000	SERVICIOS GENERALES	0.00	0.00	0.00	0.00
8-2-5-4-0000-0000	TRANSFERENCIAS, ASIGNACIONES, SUBSIDIOS	0.00	0.00	0.00	0.00
8-2-5-5-0000-0000	BIENES MUEBLES, INMUEBLES E INTANGIBLES	0.00	0.00	0.00	0.00



**30 GOBIERNO DEL ESTADO DE VERACRUZ DE IGUACIO DE LA LLAVE**  
**CONSEJO DE DESARROLLO DEL PAPAOPAN**  
**BALANZA DE COMPROBACION AL 31 DE ENERO DE 2016**

PAGINA: 7  
 FECHA: 14/03/2016

CUENTA	DESCRIPCION	SALDO INICIAL AL 01-ENE	MOVIMIENTOS DEBE	HABER	SALDO FINAL AL 31/ENE
8-2-5-6-0000-0000	INVERSION PÚBLICA	0.00	1,351,566.00	1,351,566.00	0.00
8-2-5-7-0000-0000	INVERSIONES FINANCIERAS Y OTRAS PROVISIO	0.00	0.00	0.00	0.00
TOTAL PRESUPUESTO DE EGRESOS DEVENGADO		0.00	4,758,925.81	4,758,925.81	0.00
8-2-6-0-0000-0000	PRESUPUESTO DE EGRESOS EJERCIDO				
8-2-6-1-0000-0000	SERVICIOS PERSONALES	0.00	3,036,471.71	3,036,471.71	0.00
8-2-6-2-0000-0000	MATERIALES Y SUMINISTROS	0.00	0.00	0.00	0.00
8-2-6-3-0000-0000	SERVICIOS GENERALES	0.00	370,888.10	370,888.10	0.00
8-2-6-4-0000-0000	TRANSFERENCIAS, ASIGNACIONES, SUBSIDIOS	0.00	0.00	0.00	0.00
8-2-6-5-0000-0000	BIENES MUEBLES, INMUEBLES E INTANGIBLES	0.00	0.00	0.00	0.00
8-2-6-6-0000-0000	INVERSION PÚBLICA	0.00	1,351,566.00	1,351,566.00	0.00
8-2-6-7-0000-0000	INVERSIONES FINANCIERAS Y OTRAS PROVISIO	0.00	0.00	0.00	0.00
TOTAL PRESUPUESTO DE EGRESOS EJERCIDO		0.00	4,758,925.81	4,758,925.81	0.00
8-2-7-0-0000-0000	PRESUPUESTO DE EGRESOS PAGADO				
8-2-7-1-0000-0000	SERVICIOS PERSONALES	0.00	3,036,471.71	0.00	3,036,471.71
8-2-7-2-0000-0000	MATERIALES Y SUMINISTROS	0.00	0.00	0.00	0.00
8-2-7-3-0000-0000	SERVICIOS GENERALES	0.00	287,600.10	103,288.00	164,312.10
8-2-7-4-0000-0000	TRANSFERENCIAS, ASIGNACIONES, SUBSIDIOS	0.00	0.00	0.00	0.00
8-2-7-5-0000-0000	BIENES MUEBLES, INMUEBLES E INTANGIBLES	0.00	0.00	0.00	0.00
8-2-7-6-0000-0000	INVERSION PÚBLICA	0.00	1,351,566.00	0.00	1,351,566.00
8-2-7-7-0000-0000	INVERSIONES FINANCIERAS Y OTRAS PROVISIO	0.00	0.00	0.00	0.00
TOTAL PRESUPUESTO DE EGRESOS PAGADO		0.00	4,655,637.81	103,288.00	4,552,349.81
TOTAL Cuentas de Orden Presupuestaria		0.00	1,142,110,774.92	1,142,110,774.92	0.00
9-0-0-0-0000-0000	Cuentas de Cierre Presupuestario	0.00	2,251,530,260.58	2,251,530,260.58	0.00
TOTAL TOTAL		0.00	2,293,482,770.16	2,293,482,770.16	0.00

"BAJO PROTESTA DE DECIR VERDAD DECLARAMOS QUE LOS ESTADOS FINANCIEROS Y SUS NOTAS, SON RAZONABLEMENTE CORRECTOS Y SON RESPONSABLES DEL EMISOR"

ELABORO  
 JEFA DEL DEPARTAMENTO DE RECURSOS FINANCIEROS  
  
 C.P. MARTHA ISABEL LOPEZ MONTERO

VERIFICÓ  
 SUBDIRECTORA ADMINISTRATIVA  
  
 LIC. KARLA SUSANA ARGUETA JIMENEZ

AUTORIZÓ  
 DIRECTOR GENERAL  
  
 LIC. TOMAS MONTOYA PEREYRA