


VERACRUZ
GOBIERNO DEL ESTADO

CONSEJO DE DESARROLLO DEL PAPALOAPAN

ESTADOS FINANCIEROS:

MES DE DICIEMBRE DEL 2015

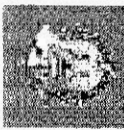
3.- BALANZA DE COMPROBACIÓN NIVEL CUENTA.



30 GOBIERNO DEL ESTADO DE VERACRUZ DE IGNACIO DE LA LLAVE
CONSEJO DE DESARROLLO DEL PAPALOAPAN
BALANZA DE COMPROBACION AL 31 DE DICIEMBRE DE 2015

PAGINA: 1
 FECHA: 08/03/2016

CUENTA	DESCRIPCION	SALDO INICIAL AL 01-DIC	MOVIMIENTOS DEBE	HABER	SALDO FINAL AL 31/DIC
1-0-0-0-0000-0000	ACTIVO				
1-1-0-0-0000-0000	ACTIVO CIRCULANTE				
1-1-1-0-0000-0000	EFFECTIVO Y EQUIVALENTES				
1-1-1-1-0000-0000	EFFECTIVO	0.00	0.00	0.00	0.00
1-1-1-3-0000-0000	BANCOS DEPENDENCIAS Y OTROS	5,225,497.73	5,756,706.45	5,729,450.04	5,252,754.14
1-1-1-4-0000-0000	INVERSIONES TEMPORALES (HASTA 3 MESES)	0.00	0.00	0.00	0.00
1-1-1-5-0000-0000	FONDOS CON AFECTACION ESPECIFICA	0.00	0.00	0.00	0.00
TOTAL EFFECTIVO Y EQUIVALENTES		5,225,497.73	5,756,706.45	5,729,450.04	5,252,754.14
1-1-2-0-0000-0000	DERECHOS A RECIBIR EFFECTIVO O EQUIVALENT				
1-1-2-2-0000-0000	CUENTAS POR COBRAR A CORTO PLAZO	26,429,467.69	6,976,866.00	7,930,010.00	25,476,323.69
1-1-2-3-0000-0000	DEUDORES DIVERSOS POR COBRAR A CORTO PLA	711,093.66	1,162,814.45	846,103.42	1,027,774.69
1-1-2-4-0000-0000	INGRESOS POR RECUPERAR A CORTO PLAZO	0.00	3,413,788.13	3,413,788.13	0.00
1-1-2-5-0000-0000	DEUDORES POR ANTICIPOS DE LA TESORERIA A	0.00	0.00	0.00	0.00
1-1-2-9-0000-0000	OTROS DERECHOS A RECIBIR EFFECTIVO O EQUI	0.00	0.00	0.00	0.00
TOTAL DERECHOS A RECIBIR EFFECTIVO O EQUIVALENT		27,140,531.35	11,553,468.58	12,189,901.55	26,504,098.38
1-1-3-0-0000-0000	DERECHOS A RECIBIR BIENES O SERVICIOS				
1-1-3-1-0000-0000	ANTICIPO A PROVEEDORES POR ADQUISICION D	0.00	0.00	0.00	0.00
1-1-3-2-0000-0000	ANTICIPO A PROVEEDORES POR ADQUISICION D	0.00	0.00	0.00	0.00
1-1-3-3-0000-0000	ANTICIPO A PROVEEDORES POR ADQUISICION D	0.00	0.00	0.00	0.00
1-1-3-4-0000-0000	ANTICIPO A CONTRATISTAS POR OBRAS PUBLIC	22,025,528.04	3,166,594.00	1,267,476.04	23,924,646.00
TOTAL DERECHOS A RECIBIR BIENES O SERVICIOS		22,025,528.04	3,166,594.00	1,267,476.04	23,924,646.00
1-1-5-0-0000-0000	ALMACENES				
1-1-5-1-0000-0000	ALMACEN DE MATERIALES Y SUMINISTROS DE C	0.00	0.00	0.00	0.00
TOTAL ALMACENES		0.00	0.00	0.00	0.00
1-1-6-0-0000-0000	ESTIMACION POR PERDIDA O DETERIORO DE AC				
1-1-6-1-0000-0000	ESTIMACIONES PARA CUENTAS INCORRABLES PO	0.00	0.00	0.00	0.00
TOTAL ESTIMACION POR PERDIDA O DETERIORO DE AC		0.00	0.00	0.00	0.00
TOTAL ACTIVO CIRCULANTE		54,391,557.12	20,476,769.03	19,186,827.63	55,681,498.52
1-2-0-0-0000-0000	ACTIVO NO CIRCULANTE				
1-2-1-0-0000-0000	INVERSIONES FINANCIERAS A LARGO PLAZO				
1-2-1-1-0000-0000	INVERSIONES A LARGO PLAZO	0.00	0.00	0.00	0.00
TOTAL INVERSIONES FINANCIERAS A LARGO PLAZO		0.00	0.00	0.00	0.00
1-2-2-0-0000-0000	OTROS DERECHOS A RECIBIR EFFECTIVO O EQUI				
1-2-2-9-0000-0000	OTROS DERECHOS A RECIBIR EFFECTIVO O EQUI	0.00	0.00	0.00	0.00
TOTAL OTROS DERECHOS A RECIBIR EFFECTIVO O EQUI		0.00	0.00	0.00	0.00
1-2-3-0-0000-0000	BIENES INMUEBLES, INFRAESTRUCTURA Y CONS				
1-2-3-1-0000-0000	TERRENOS	0.00	0.00	0.00	0.00
1-2-3-2-0000-0000	VIVIENDAS	0.00	0.00	0.00	0.00
1-2-3-3-0000-0000	EDIFICIOS NO HABITACIONALES	0.00	0.00	0.00	0.00
1-2-3-4-0000-0000	INFRAESTRUCTURA	0.00	0.00	0.00	0.00
1-2-3-5-0000-0000	CONSTRUCCIONES EN PROCESO EN BIENES DE D	253,866,841.95	3,456,780.80	6,602,227.24	250,741,395.51
1-2-3-6-0000-0000	CONSTRUCCIONES EN PROCESO EN BIENES PRO	13,042,203.51	0.00	0.00	13,042,203.51
1-2-3-9-0000-0000	OTROS BIENES INMUEBLES	0.00	0.00	0.00	0.00
TOTAL BIENES INMUEBLES, INFRAESTRUCTURA Y CONS		266,929,045.46	3,456,780.80	6,602,227.24	263,783,599.02
1-2-4-0-0000-0000	BIENES MUEBLES				
1-2-4-1-0000-0000	MOBILIARIO Y EQUIPO DE ADMINISTRACION	671,111.20	0.00	0.00	671,111.20
1-2-4-2-0000-0000	MOBILIARIO Y EQUIPO EDUCACIONAL RECREATI	8,699.00	0.00	0.00	8,699.00
1-2-4-3-0000-0000	EQUIPO E INSTRUMENTAL MEDICO Y DE LABORA	0.00	0.00	0.00	0.00
1-2-4-4-0000-0000	EQUIPO DE TRANSPORTE	536,446.55	0.00	0.00	536,446.55
1-2-4-5-0000-0000	EQUIPO DE DEFENSA Y SEGURIDAD	0.00	0.00	0.00	0.00
1-2-4-6-0000-0000	MAQUINARIA, OTROS EQUIPOS Y HERRAMIENTAS	195,946.41	0.00	0.00	195,946.41
1-2-4-7-0000-0000	COLECCIONES, OBRAS DE ARTE Y OBJETOS VAL	0.00	0.00	0.00	0.00
1-2-4-8-0000-0000	ACTIVOS BIOLÓGICOS	0.00	0.00	0.00	0.00
TOTAL BIENES MUEBLES		1,412,203.16	0.00	0.00	1,412,203.16
1-2-5-0-0000-0000	ACTIVOS INTANGIBLES				
1-2-5-1-0000-0000	SOFTWARE	0.00	0.00	0.00	0.00
1-2-5-2-0000-0000	PATENTES, MARCAS Y DERECHOS	0.00	0.00	0.00	0.00
1-2-5-3-0000-0000	CONCESIONES Y FRANQUICIAS	0.00	0.00	0.00	0.00
1-2-5-4-0000-0000	LICENCIAS	0.00	0.00	0.00	0.00



30 GOBIERNO DEL ESTADO DE VERACRUZ DE IGNACIO DE LA LLAVE
CONSEJO DE DESARROLLO DEL PAPALOAPAN
BALANZA DE COMPROBACION AL 31 DE DICIEMBRE DE 2015

PAGINA: 2
 FECHA: 08/03/2016


CUENTA	DESCRIPCION	MOVIMIENTOS		SALDO FINAL AL 31/DIC
		DEBE	HABER	
1-2-5-9-0000-0000	OTROS ACTIVOS INTANGIBLES	0.00	0.00	0.00
TOTAL ACTIVOS INTANGIBLES		0.00	0.00	0.00
1-2-6-0-0000-0000	DEPRECIACION, DETERIORO Y AMORTIZACION A DEPRECIACION ACUMULADA DE BIENES INMUEBL	0.00	0.00	0.00
1-2-6-1-0000-0000	DEPRECIACION ACUMULADA DE BIENES MUEBLES	0.00	0.00	0.00
1-2-6-3-0000-0000	DEPRECIACION ACUMULADA DE BIENES MUEBLES	0.00	0.00	0.00
1-2-8-5-0000-0000	AMORTIZACION ACUMULADA DE ACTIVOS INTANG	0.00	0.00	0.00
TOTAL DEPRECIACION, DETERIORO Y AMORTIZACION A		0.00	0.00	0.00
1-2-7-0-0000-0000	ACTIVO DIFERIDO	4,377.63	4,832.35	0.00
1-2-7-1-0000-0000	ESTUDIOS, FORMULACION Y EVALUACION DE PR	0.00	0.00	0.00
1-2-7-9-0000-0000	OTROS ACTIVOS DIFERIDOS	4,377.63	4,832.35	0.00
TOTAL ACTIVO DIFERIDO		4,377.63	4,832.35	0.00
TOTAL ACTIVO NO CIRCULANTE		268,345,626.25	6,607,059.59	265,195,802.18
TOTAL ACTIVO		322,737,183.37	25,793,887.22	320,877,300.70
2-0-0-0-0000-0000	PASIVO			
2-1-0-0-0000-0000	PASIVO CIRCULANTE			
2-1-1-0-0000-0000	CUENTAS POR PAGAR A CORTO PLAZO			
2-1-1-1-0000-0000	SERVICIOS PERSONALES POR PAGAR A CORTO P	-47,162.15	3,333,988.57	-64,132.73
2-1-1-2-0000-0000	PROVEEDORES POR PAGAR A CORTO PLAZO	-7,098.50	96,579.75	-72,544.89
2-1-1-3-0000-0000	CONTRATISTAS POR OBRAS PUBLICAS POR PAGA	-32,585,389.08	4,389,981.94	-25,028,815.21
2-1-1-5-0000-0000	TRANSFERENCIAS OTORGADAS POR PAGAR A CP	0.00	0.00	0.00
2-1-1-7-0000-0000	RETENCIONES Y CONTRIBUCIONES POR PAGAR A	-4,709,637.93	919,185.94	-5,253,336.41
2-1-1-9-0000-0000	OTRAS CUENTAS POR PAGAR A CP	-21,377.77	0.00	-8,695.36
TOTAL CUENTAS POR PAGAR A CORTO PLAZO		-37,370,665.43	8,739,736.20	-30,427,524.60
2-1-6-0-0000-0000	FONDOS Y BIENES DE TERCEROS EN GARANTIA			
2-1-6-1-0000-0000	FONDOS EN GARANTIA A CORTO PLAZO	0.00	0.00	0.00
TOTAL FONDOS Y BIENES DE TERCEROS EN GARANTIA		0.00	0.00	0.00
2-1-7-0-0000-0000	PROVISIONES A CORTO PLAZO			
2-1-7-2-0000-0000	PROVISION POR CONTINGENCIAS A CORTO PLAZ	0.00	0.00	0.00
2-1-7-9-0000-0000	OTRAS PROVISIONES A CORTO PLAZO	0.00	0.00	0.00
TOTAL PROVISIONES A CORTO PLAZO		0.00	0.00	0.00
2-1-9-0-0000-0000	OTROS PASIVOS A CORTO PLAZO			
2-1-9-1-0000-0000	INGRESOS POR CLASIFICAR	0.00	0.00	0.00
2-1-9-9-0000-0000	OTROS PASIVOS CIRCULANTES	0.00	1,429,745.14	1,429,745.14
TOTAL OTROS PASIVOS A CORTO PLAZO		-37,370,665.43	10,169,481.34	-30,427,524.60
TOTAL PASIVO CIRCULANTE				
2-2-0-0-0000-0000	PASIVO NO CIRCULANTE			
2-2-1-0-0000-0000	CUENTAS POR PAGAR A LARGO PLAZO			
2-2-1-1-0000-0000	PROVEEDORES POR PAGAR A LARGO PLAZO	0.00	0.00	0.00
TOTAL CUENTAS POR PAGAR A LARGO PLAZO		0.00	0.00	0.00
TOTAL PASIVO NO CIRCULANTE				
TOTAL PASIVO		-37,370,665.43	10,169,481.34	-30,427,524.60
3-0-0-0-0000-0000	HACIENDA PUBLICA PATRIMONIO			
3-1-0-0-0000-0000	HACIENDA PUBLICA/PATRIMONIO CONTRIBUIDO			
3-1-2-0-0000-0000	DONACIONES DE CAPITAL			
3-1-2-1-0000-0000	DONACIONES DE CAPITAL	0.00	0.00	0.00
TOTAL DONACIONES DE CAPITAL		0.00	0.00	0.00
TOTAL HACIENDA PUBLICA/PATRIMONIO CONTRIBUIDO				
3-2-0-0-0000-0000	HACIENDA PUBLICA/PATRIMONIO GENERADO			
3-2-1-0-0000-0000	RESULTADOS DEL EJERCICIO (AHORRO/DESAHOR	0.00	0.00	0.00
3-2-1-1-0000-0000	RESULTADOS DEL EJERCICIO (AHORRO/DESAHOR	0.00	0.00	0.00
TOTAL RESULTADOS DEL EJERCICIO (AHORRO/DESAHOR		0.00	0.00	0.00
3-2-2-0-0000-0000	RESULTADOS DE EJERCICIOS ANTERIORES			
3-2-2-1-0000-0000	RESULTADOS DE EJERCICIOS ANTERIORES	-254,481,664.58	3,791,613.42	-256,372,827.58
TOTAL RESULTADOS DE EJERCICIOS ANTERIORES		-254,481,664.58	3,791,613.42	-256,372,827.58
3-2-3-0-0000-0000	REVALUOS			
3-2-3-1-0000-0000	REVALUO DE BIENES INMUEBLES	0.00	0.00	0.00
3-2-3-2-0000-0000	REVALUO DE BIENES MUEBLES	0.00	0.00	0.00
TOTAL REVALUOS		0.00	0.00	0.00
3-2-5-0-0000-0000	RECTIFICACIONES DE RESULTADOS DE EJERCICIO			



30 GOBIERNO DEL ESTADO DE VERACRUZ DE IGNACIO DE LA LLAVE
CONSEJO DE DESARROLLO DEL PAPA LOAPAN
BALANZA DE COMPROBACION AL 31 DE DICIEMBRE DE 2015

PAGINA: 3
 FECHA: 08/03/2016

CUENTA	DESCRIPCION	SALDO INICIAL AL 01-DIC	MOVIMIENTOS DEBE	HABER	SALDO FINAL AL 31/DIC
3-2-5-1-0000-0000	CAMBIOS EN POLITICAS CONTABLES	-18,812,053.53	0.00	0.00	-18,812,053.53
	TOTAL RECTIFICACIONES DE RESULTADOS DE EJERCIO	-18,812,053.53	0.00	0.00	-18,812,053.53
	TOTAL HACIENDA PUBLICA/PATRIMONIO GENERADO	-273,293,718.11	1,900,450.42	3,791,613.42	-275,184,881.11
	TOTAL HACIENDA PUBLICA PATRIMONIO	-273,293,718.11	1,900,450.42	3,791,613.42	-275,184,881.11
4-0-0-0-0000-0000	INGRESOS Y OTROS BENEFICIOS				
4-1-0-0-0000-0000	INGRESOS DE GESTION				
4-1-6-0-0000-0000	APROVECHAMIENTOS DE TIPO CORRIENTE	0.00	0.00	0.00	0.00
4-1-6-9-0000-0000	APROVECHAMIENTOS DE TIPO CORRIENTE	0.00	0.00	0.00	0.00
	TOTAL APROVECHAMIENTOS DE TIPO CORRIENTE	0.00	0.00	0.00	0.00
4-1-7-0-0000-0000	INGRESOS POR VENTA DE BIENES Y SERVICIOS	0.00	0.00	0.00	0.00
4-1-7-3-0000-0000	INGRESOS POR VENTA DE BIENES Y SERVICIOS	0.00	0.00	0.00	0.00
	TOTAL INGRESOS POR VENTA DE BIENES Y SERVICIOS	0.00	0.00	0.00	0.00
	TOTAL INGRESOS DE GESTION	0.00	0.00	0.00	0.00
4-2-0-0-0000-0000	PARTICIPACIONES, APORTACIONES, TRANSFERE				
4-2-2-0-0000-0000	TRANSFERENCIAS, ASIGNACIONES, SUBSIDIOS	-30,863,704.00	138,416.00	6,976,866.00	-37,702,154.00
4-2-2-1-0000-0000	TRANSFERENCIAS INTERNAS Y ASIGNACIONES A	-30,863,704.00	138,416.00	6,976,866.00	-37,702,154.00
	TOTAL TRANSFERENCIAS, ASIGNACIONES, SUBSIDIOS	-30,863,704.00	138,416.00	6,976,866.00	-37,702,154.00
4-3-0-0-0000-0000	OTROS INGRESOS Y BENEFICIOS				
4-3-1-0-0000-0000	INGRESOS FINANCIEROS				
4-3-1-1-0000-0000	INTERESES GANADOS DE VALORES, CREDITOS,	0.00	0.00	0.00	0.00
	TOTAL INGRESOS FINANCIEROS	0.00	0.00	0.00	0.00
4-3-9-0-0000-0000	OTROS INGRESOS Y BENEFICIOS VARIOS				
4-3-9-9-0000-0000	OTROS INGRESOS Y BENEFICIOS VARIOS	-1,792,161.23	4,074.82	12,699.95	-1,800,786.36
	TOTAL OTROS INGRESOS Y BENEFICIOS VARIOS	-1,792,161.23	4,074.82	12,699.95	-1,800,786.36
	TOTAL OTROS INGRESOS Y BENEFICIOS	-1,792,161.23	4,074.82	12,699.95	-1,800,786.36
	TOTAL INGRESOS Y OTROS BENEFICIOS	-32,655,865.23	142,490.82	6,989,565.95	-39,502,940.36
5-0-0-0-0000-0000	GASTOS Y OTRAS PERDIDAS				
5-1-0-0-0000-0000	GASTO DE FUNCIONAMIENTO				
5-1-1-0-0000-0000	SERVICIOS PERSONALES				
5-1-1-1-0000-0000	REMUNERACIONES AL PERSONAL DE CARÁCTER P	0.00	0.00	0.00	0.00
5-1-1-2-0000-0000	REMUNERACIONES AL PERSONAL DE CARÁCTER T	1,621,895.26	142,370.24	0.00	1,764,265.50
5-1-1-3-0000-0000	REMUNERACIONES ADICIONALES Y ESPECIALES	1,224,378.59	1,509,616.62	0.00	2,733,995.21
5-1-1-4-0000-0000	SEGURIDAD SOCIAL	429,227.96	80,632.79	42,256.39	467,604.36
5-1-1-5-0000-0000	OTRAS PRESTACIONES SOCIALES Y ECONÓMICAS	14,143,756.43	1,596,027.19	0.00	15,739,823.62
5-1-1-6-0000-0000	PAGO DE ESTIMULOS A SERVIDORES PUBLICOS	90,305.28	0.00	0.00	90,305.28
	TOTAL SERVICIOS PERSONALES	17,509,603.52	3,328,646.84	42,256.39	20,795,993.97
5-1-2-0-0000-0000	MATERIALES Y SUMINISTROS				
5-1-2-1-0000-0000	MATERIALES DE ADMINISTRACION, EMISION DE	5,911.70	0.00	0.00	5,911.70
5-1-2-2-0000-0000	ALIMENTOS Y UTENSILIOS	17,759.78	888.82	0.00	18,648.60
5-1-2-3-0000-0000	MATERIAS PRIMAS Y MATERIALES DE PRODUCCION	0.00	0.00	0.00	0.00
5-1-2-4-0000-0000	MATERIALES Y ARTICULOS DE CONSTRUCCION Y DE L	0.00	0.00	0.00	0.00
5-1-2-5-0000-0000	PRODUCTOS QUIMICOS, FARMACEUTICOS Y DE L	0.00	0.00	0.00	0.00
5-1-2-6-0000-0000	COMBUSTIBLES, LUBRICANTES Y ADITIVOS	134,913.80	11,959.76	0.00	146,873.56
5-1-2-7-0000-0000	VESTUARIO, BLANCOS, PRENDAS DE PROTECCION	0.00	0.00	0.00	0.00
5-1-2-8-0000-0000	MATERIALES Y SUMINISTROS PARA SEGURIDAD	0.00	0.00	0.00	0.00
5-1-2-9-0000-0000	HERRAMIENTAS, REFACCIONES Y ACCESORIOS M	510.20	0.00	0.00	510.20
	TOTAL MATERIALES Y SUMINISTROS	159,095.48	12,848.58	0.00	171,944.06
5-1-3-0-0000-0000	SERVICIOS GENERALES				
5-1-3-1-0000-0000	SERVICIOS BASICOS	97,915.44	14,623.01	0.00	112,538.45
5-1-3-2-0000-0000	SERVICIOS DE ARRENDAMIENTO	347.01	72,544.89	0.00	72,891.90
5-1-3-3-0000-0000	SERVICIOS PROFESIONALES, CIENTIFICOS, TE	180,360.00	0.00	0.00	180,360.00
5-1-3-4-0000-0000	SERVICIOS FINANCIEROS, BANCARIOS Y COMER	28,767.49	1,314.86	0.00	30,082.35
5-1-3-5-0000-0000	SERVICIOS DE INSTALACION, REPARACION, MA	36,418.28	5,661.39	0.00	42,079.67
5-1-3-6-0000-0000	SERVICIOS DE COMUNICACION SOCIAL Y PUELI	3,050.06	927.35	0.00	3,978.01
5-1-3-7-0000-0000	SERVICIOS DE TRASLADOS Y VIATICOS	82,987.85	6,825.50	0.00	89,813.35
5-1-3-8-0000-0000	SERVICIOS OFICIALES	1,787,128.03	22,720.00	0.00	1,809,848.03
5-1-3-9-0000-0000	OTROS SERVICIOS GENERALES	492,737.24	306,275.00	97,568.40	701,443.84
	TOTAL SERVICIOS GENERALES	2,709,711.40	430,892.60	97,568.40	3,043,035.60



30 GOBIERNO DEL ESTADO DE VERACRUZ DE IGNACIO DE LA LLAVE
CONSEJO DE DESARROLLO DEL PAPAJOAPAN
BALANZA DE COMPROBACION AL 31 DE DICIEMBRE DE 2015

PAGINA: 4
 FECHA: 08/03/2016

CUENTA	DESCRIPCION	SALDO INICIAL AL 01-DIC	MOVIMIENTOS DEBE	HABER	SALDO FINAL AL 31/DIC
TOTAL GASTO DE FUNCIONAMIENTO		20,378,410.40	3,772,388.02	138,824.79	24,010,973.63
5-2-0-0-0000-0000	TRANSFERENCIAS, ASIGNACIONES, SUBSIDIOS				
5-2-1-0-0000-0000	TRANSFERENCIAS INTERNAS Y ASIGNACIONES A				
5-2-1-1-0000-0000	ASIGNACIONES AL SECTOR PUBLICO	0.00	0.00	0.00	0.00
5-2-1-2-0000-0000	TRANSFERENCIAS INTERNAS AL SECTOR PUBLICO	33,949.80	1,262.19	0.00	35,211.99
5-2-2-0-0000-0000	TRANSFERENCIAS INTERNAS Y ASIGNACIONES A	33,949.80	1,262.19	0.00	35,211.99
5-2-2-1-0000-0000	TRANSFERENCIAS AL RESTO DEL SECTOR PUBLICO	0.00	0.00	0.00	0.00
5-2-2-2-0000-0000	TRANSFERENCIAS A ENTIDADES PARAESTATALES	0.00	0.00	0.00	0.00
5-2-2-3-0000-0000	TRANSFERENCIAS A ENTIDADES FEDERATIVAS	0.00	0.00	0.00	0.00
5-2-3-0-0000-0000	TRANSFERENCIAS A MUNICIPIOS	0.00	0.00	0.00	0.00
5-2-3-0-0000-0000	TRANSFERENCIAS AL RESTO DEL SECTOR PUBLICO	0.00	0.00	0.00	0.00
5-2-3-0-0000-0000	SUBSIDIO Y SUBVERSIONES	0.00	0.00	0.00	0.00
5-2-3-1-0000-0000	SUBSIDIOS	0.00	0.00	0.00	0.00
5-2-3-2-0000-0000	SUBVERSIONES	0.00	0.00	0.00	0.00
5-2-4-0-0000-0000	AYUDAS SOCIALES	0.00	0.00	0.00	0.00
5-2-4-1-0000-0000	AYUDAS SOCIALES A PERSONAS	0.00	0.00	0.00	0.00
5-2-4-2-0000-0000	AYUDAS SOCIALES A INSTITUCIONES	0.00	0.00	0.00	0.00
5-2-4-3-0000-0000	AYUDAS SOCIALES A INSTITUCIONES	0.00	0.00	0.00	0.00
5-2-4-4-0000-0000	AYUDAS SOCIALES POR DESASTRES NATURALES	0.00	0.00	0.00	0.00
TOTAL AYUDAS SOCIALES		0.00	0.00	0.00	0.00
5-2-5-0-0000-0000	PENSIONES Y JUBILACIONES	0.00	0.00	0.00	0.00
5-2-5-1-0000-0000	PENSIONES	0.00	0.00	0.00	0.00
5-2-5-2-0000-0000	JUBILACIONES	0.00	0.00	0.00	0.00
TOTAL PENSIONES Y JUBILACIONES		0.00	0.00	0.00	0.00
5-2-6-0-0000-0000	TRANSFERENCIAS A FIDEICOMISOS MANDATOS Y	0.00	0.00	0.00	0.00
5-2-6-1-0000-0000	TRANSFERENCIAS A FIDEICOMISOS, MANDATOS	0.00	0.00	0.00	0.00
5-2-6-2-0000-0000	TRANSFERENCIAS A FIDEICOMISOS, MANDATOS	0.00	0.00	0.00	0.00
TOTAL TRANSFERENCIAS A FIDEICOMISOS MANDATOS Y		0.00	0.00	0.00	0.00
5-2-7-0-0000-0000	TRANSFERENCIAS AL EXTERIOR	0.00	0.00	0.00	0.00
5-2-7-1-0000-0000	TRANSFERENCIAS AL EXTERIOR A GOBIERNOS E	0.00	0.00	0.00	0.00
5-2-7-2-0000-0000	TRANSFERENCIAS AL SECTOR PRIVADO EXTERNO	0.00	0.00	0.00	0.00
TOTAL TRANSFERENCIAS AL EXTERIOR		0.00	0.00	0.00	0.00
TOTAL TRANSFERENCIAS, ASIGNACIONES, SUBSIDIOS		33,949.80	1,262.19	0.00	35,211.99
5-3-0-0-0000-0000	PARTICIPACIONES Y APORTACIONES				
5-3-1-0-0000-0000	PARTICIPACIONES	0.00	0.00	0.00	0.00
5-3-1-1-0000-0000	PARTICIPACIONES DE LA FEDERACION A ENTIDAD	0.00	0.00	0.00	0.00
5-3-1-2-0000-0000	PARTICIPACIONES DE LAS ENTIDADES FEDERAT	0.00	0.00	0.00	0.00
TOTAL PARTICIPACIONES		0.00	0.00	0.00	0.00
5-3-2-0-0000-0000	APORTACIONES	0.00	0.00	0.00	0.00
5-3-2-1-0000-0000	APORTACIONES DE LA FEDERACION A ENTIDAD	0.00	0.00	0.00	0.00
5-3-2-2-0000-0000	APORTACIONES DE LAS ENTIDADES FEDERATIVA	0.00	0.00	0.00	0.00
TOTAL APORTACIONES		0.00	0.00	0.00	0.00
5-3-3-0-0000-0000	CONVENIOS	0.00	0.00	0.00	0.00
5-3-3-1-0000-0000	CONVENIOS DE REASIGNACION	0.00	0.00	0.00	0.00
5-3-3-2-0000-0000	CONVENIOS DE DESCENTRALIZACION Y OTROS	0.00	0.00	0.00	0.00
TOTAL CONVENIOS		0.00	0.00	0.00	0.00
TOTAL PARTICIPACIONES Y APORTACIONES		0.00	0.00	0.00	0.00
5-4-0-0-0000-0000	INTERESES, COMISIONES Y OTROS GASTOS DE				
5-4-1-0-0000-0000	INTERESES DE LA DEUDA PUBLICA	0.00	0.00	0.00	0.00
5-4-2-0-0000-0000	COMISIONES DE LA DEUDA PUBLICA	0.00	0.00	0.00	0.00
5-4-2-1-0000-0000	COMISIONES DE LA DEUDA PUBLICA INTERNA	0.00	0.00	0.00	0.00
5-4-3-0-0000-0000	COMISIONES DE LA DEUDA PUBLICA	0.00	0.00	0.00	0.00
5-4-3-1-0000-0000	GASTOS DE LA DEUDA PUBLICA	0.00	0.00	0.00	0.00
5-4-3-2-0000-0000	GASTOS DE LA DEUDA PUBLICA INTERNA	0.00	0.00	0.00	0.00
TOTAL INTERESES, COMISIONES Y OTROS GASTOS DE		0.00	0.00	0.00	0.00
5-5-0-0-0000-0000	OTROS GASTOS Y PERDIDAS EXTRAORDINARIAS				
5-5-2-0-0000-0000	PROVISIONES	0.00	0.00	0.00	0.00



30 GOBIERNO DEL ESTADO DE VERACRUZ DE IGNACIO DE LA LLAVE
CONSEJO DE DESARROLLO DEL PALAOPAPAN
BALANZA DE COMPROBACION AL 31 DE DICIEMBRE DE 2015

PAGINA: 5

FECHA: 08/03/2016

CUENTA	DESCRIPCION	SALDO INICIAL AL 01-DIC	DEBE	HABER	SALDO FINAL AL 31/DIC
5-5-2-1-0000-0000	PROVISIONES DE PASIVOS A CORTO PLAZO	169,000.00	0.00	0.00	169,000.00
TOTAL PROVISIONES		169,000.00	0.00	0.00	169,000.00
5-5-9-0-0000-0000	OTROS GASTOS				
5-5-9-9-0000-0000	OTROS GASTOS VARIOS	1,705.20	21,154.55	0.00	22,859.75
TOTAL OTROS GASTOS		1,705.20	21,154.55	0.00	22,859.75
6-0-0-0-0000-0000	TOTAL OTROS GASTOS Y PERDIDAS EXTRAORDINARIAS	170,705.20	21,154.55	0.00	191,859.75
TOTAL GASTOS Y OTRAS PERDIDAS		20,583,065.40	3,794,804.76	139,824.79	24,238,045.37
6-0-0-0-0000-0000	CUENTAS DE CIERRE CONTABLE	0.00	0.00	0.00	0.00
7-0-0-0-0000-0000	CUENTAS DE ORDEN CONTABLES				
7-1-0-0-0000-0000	VALORES				
7-1-1-0-0000-0000	VALORES EN CUSTODIA				
7-1-1-1-0000-0000	VALORES EN CUSTODIA	13,847.46	0.00	13,847.46	0.00
7-1-1-2-0000-0000	BIENES INMUEBLES POR REGULARIZACION	0.00	0.00	0.00	0.00
7-1-1-3-0000-0000	RECURSOS AJENOS EN ADMINISTRACION	0.00	0.00	0.00	0.00
7-1-1-4-0000-0000	CUENTAS BANCARIAS INTERNAS	0.00	0.00	0.00	0.00
7-1-1-5-0000-0000	PATRIMONIO DE FIDEICOMISOS Y OTROS	0.00	0.00	0.00	0.00
7-1-1-8-0000-0000	ACTIVOS PENDIENTES DE RECUPERAR	237,489.90	0.00	0.00	237,489.90
7-1-1-9-0000-0000	ACTIVOS Y VALORES EN CUSTODIA OPDS	251,337.36	0.00	0.00	251,337.36
TOTAL VALORES EN CUSTODIA		-13,847.46	13,847.46	13,847.46	0.00
7-1-2-0-0000-0000	CUSTODIA DE VALORES				
7-1-2-1-0000-0000	CUSTODIA DE DONATIVOS	0.00	0.00	0.00	0.00
7-1-2-2-0000-0000	REGULARIZACION DE BIENES INMUEBLES	0.00	0.00	0.00	0.00
7-1-2-3-0000-0000	RECURSOS AJENOS EN ADMINISTRACION	0.00	0.00	0.00	0.00
7-1-2-4-0000-0000	CUENTAS BANCARIAS INTERNAS	0.00	0.00	0.00	0.00
7-1-2-5-0000-0000	PATRIMONIO DE FIDEICOMISOS Y OTROS	0.00	0.00	0.00	0.00
7-1-2-8-0000-0000	ACTIVOS PENDIENTES DE RECUPERAR	-237,489.90	0.00	0.00	-237,489.90
7-1-2-9-0000-0000	ACTIVOS Y VALORES EN CUSTODIA OPDS	0.00	0.00	0.00	0.00
TOTAL CUSTODIA DE VALORES		-251,337.36	13,847.46	13,847.46	0.00
TOTAL VALORES		0.00	13,847.46	13,847.46	0.00
7-4-0-0-0000-0000	JUICIOS				
7-4-1-0-0000-0000	DEMANDAS JUDICIAL EN PROCESO DE RESOLUCI	155,538.30	0.00	19,442.28	136,096.02
7-4-1-1-0000-0000	CONTINGENCIAS POR JUICIOS PENDIENTES DE	155,538.30	0.00	19,442.28	136,096.02
TOTAL DEMANDAS JUDICIAL EN PROCESO DE RESOLUCI					
7-4-2-0-0000-0000	RESOLUCIONES DE DEMANDAS EN PROCESO JUDI				
7-4-2-1-0000-0000	RESOLUCION DE JUICIOS JUDICIALES PENDIEN	-155,538.30	19,442.28	0.00	-136,096.02
TOTAL RESOLUCIONES DE DEMANDAS EN PROCESO JUDI		-155,538.30	19,442.28	0.00	-136,096.02
TOTAL JUICIOS		0.00	19,442.28	19,442.28	0.00
7-6-0-0-0000-0000	BIENES EN CONCESIONADOS O EN COMODATO				
7-6-3-0-0000-0000	BIENES BAJO CONTRATO DE COMODATO				
7-6-3-1-0000-0000	BIENES BAJO CONTRATO DE COMODATO	0.00	0.00	0.00	0.00
TOTAL BIENES BAJO CONTRATO DE COMODATO		0.00	0.00	0.00	0.00
7-6-4-0-0000-0000	CONTRATO DE COMODATO POR BIENES				
7-6-4-1-0000-0000	CONTRATO DE COMODATO POR BIENES	0.00	0.00	0.00	0.00
TOTAL CONTRATO DE COMODATO POR BIENES		0.00	0.00	0.00	0.00
7-6-5-0-0000-0000	CONTRATO DE COMODATO O EN COMODATO				
7-6-5-1-0000-0000	CONTRATO DE COMODATO O EN COMODATO	0.00	0.00	0.00	0.00
TOTAL CONTRATO DE COMODATO O EN COMODATO		0.00	0.00	0.00	0.00
TOTAL CUENTAS DE ORDEN CONTABLES		0.00	33,289.74	33,289.74	0.00
8-0-0-0-0000-0000	CUENTAS DE ORDEN PRESUPUESTARIA				
8-1-0-0-0000-0000	LEY DE INGRESOS				
8-1-1-0-0000-0000	LEY DE INGRESOS ESTIMADA	137,047,335.00	0.00	0.00	137,047,335.00
8-1-1-6-0000-0000	INGRESOS ESTATALES ESTIMADOS	137,047,335.00	0.00	0.00	137,047,335.00
TOTAL LEY DE INGRESOS ESTIMADA					
8-1-2-0-0000-0000	LEY DE INGRESOS POR EJECUTAR				
8-1-2-4-0000-0000	INGRESOS DE GESTION POR EJECUTAR	0.00	0.00	0.00	0.00
8-1-2-5-0000-0000	INGRESOS FEDERALES POR EJECUTAR	4,500,000.00	5,503,000.00	10,000,000.00	0.00
8-1-2-6-0000-0000	INGRESOS ESTATALES POR EJECUTAR	-414,862,183.59	260,700,796.11	16,751,380.84	-170,912,766.32
8-1-2-7-0000-0000	OTROS INGRESOS USOS DE DISPONIBILIDADES	5,308.82	12,477.70	17,786.52	0.00
TOTAL LEY DE INGRESOS POR EJECUTAR		-410,356,874.77	266,213,273.81	26,769,167.36	-170,912,768.32
8-1-3-0-0000-0000	MODIFICACIONES A LA LEY DE INGRESOS ESTI				
8-1-3-4-0000-0000	INGRESOS DE GESTION MODIFICACIONES	0.00	0.00	0.00	0.00



30 GOBIERNO DEL ESTADO DE VERACRUZ DE IGNACIO DE LA LLAVE
CONSEJO DE DESARROLLO DEL PAPAJOAPAN
BALANZA DE COMPROBACION AL 31 DE DICIEMBRE DE 2015

PAGINA: 6
 FECHA: 08/03/2016

CUENTA	DESCRIPCION	SALDO INICIAL AL 01-DIC	DEBE	MOVIMIENTOS HABER	SALDO FINAL AL 31/DIC
8-1-3-5-0000-0000	INGRESOS FEDERALES MODIFICACIONES	0.00	10,000,000.00	5,500,000.00	4,500,000.00
8-1-3-6-0000-0000	INGRESOS ESTATALES MODIFICACIONES	304,178,552.59	16,612,964.84	253,723,930.11	67,067,587.32
8-1-3-7-0000-0000	OTROS INGRESOS MODIFICACIONES	1,786,852.41	17,786.52	3,852.57	1,800,786.36
TOTAL MODIFICACIONES A LA LEY DE INGRESOS ESTI		305,965,405.00	26,630,751.36	259,227,782.68	73,368,373.68
8-1-4-0-0000-0000	LEY DE INGRESOS DEVENGADA				
8-1-4-4-0000-0000	INGRESOS DE GESTION DEVENGADOS	0.00	0.00	0.00	0.00
8-1-4-5-0000-0000	INGRESOS FEDERALES DEVENGADOS	0.00	0.00	0.00	0.00
8-1-4-6-0000-0000	INGRESOS ESTATALES DEVENGADOS	-346,543.44	6,930,010.00	6,976,866.00	-393,399.44
8-1-4-7-0000-0000	OTROS INGRESOS Y BENEFICIOS VARIOS DEVEN	0.00	8,625.13	8,625.13	0.00
TOTAL LEY DE INGRESOS DEVENGADA		-346,543.44	6,938,635.13	6,985,491.13	-393,399.44
8-1-5-0-0000-0000	LEY DE INGRESOS RECAUDADA				
8-1-5-4-0000-0000	INGRESOS DE GESTION RECAUDADOS	0.00	0.00	0.00	0.00
8-1-5-5-0000-0000	INGRESOS FEDERALES RECAUDADOS	-4,500,000.00	0.00	0.00	-4,500,000.00
8-1-5-6-0000-0000	INGRESOS ESTATALES RECAUDADOS	-26,017,664.00	503.44	6,791,594.00	-32,808,754.56
8-1-5-7-0000-0000	OTROS INGRESOS Y BENEFICIOS VARIOS RECAU	-1,791,657.79	0.00	9,128.57	-1,800,786.36
TOTAL LEY DE INGRESOS RECAUDADA		-32,309,321.79	503.44	6,800,722.57	-39,109,540.92
TOTAL LEY DE INGRESOS		0.00	299,783,163.74	299,783,163.74	0.00
8-2-0-0-0000-0000	PRESUPUESTO DE EGRESOS				
8-2-1-0-0000-0000	PRESUPUESTO DE EGRESOS APROBADO				
8-2-1-1-0000-0000	SERVICIOS PERSONALES	-24,825,912.00	0.00	0.00	-24,825,912.00
8-2-1-2-0000-0000	MATERIALES Y SUMINISTROS	-623,929.00	0.00	0.00	-623,929.00
8-2-1-3-0000-0000	SERVICIOS GENERALES	-4,448,159.00	0.00	0.00	-4,448,159.00
8-2-1-4-0000-0000	TRANSFERENCIAS, ASIGNACIONES, SUBSIDIOS	-102,000.00	0.00	0.00	-102,000.00
8-2-1-5-0000-0000	BIENES MUEBLES, INMUEBLES E INTANGIBLES	0.00	0.00	0.00	0.00
8-2-1-6-0000-0000	INVERSION PUBLICA	-107,047,335.00	0.00	0.00	-107,047,335.00
8-2-1-7-0000-0000	INVERSIONES FINANCIERAS Y OTRAS PROVISIO	0.00	0.00	0.00	0.00
TOTAL PRESUPUESTO DE EGRESOS APROBADO		-137,047,335.00	0.00	0.00	-137,047,335.00
8-2-2-0-0000-0000	PRESUPUESTO DE EGRESOS POR EJERCER				
8-2-2-1-0000-0000	SERVICIOS PERSONALES	0.00	7,512,867.57	3,482,949.54	4,029,918.03
8-2-2-2-0000-0000	MATERIALES Y SUMINISTROS	437,953.73	6,000.00	91,628.52	352,325.21
8-2-2-3-0000-0000	SERVICIOS GENERALES	2,311,836.54	2,084,403.79	2,031,413.69	2,364,826.64
8-2-2-4-0000-0000	TRANSFERENCIAS, ASIGNACIONES, SUBSIDIOS	17,840.00	0.00	1,512.18	16,327.82
8-2-2-5-0000-0000	BIENES MUEBLES, INMUEBLES E INTANGIBLES	0.00	0.00	0.00	0.00
8-2-2-6-0000-0000	INVERSION PUBLICA	405,518,607.23	24,069,891.12	260,029,736.35	169,558,762.00
8-2-2-7-0000-0000	INVERSIONES FINANCIERAS Y OTRAS PROVISIO	654.00	0.00	0.00	654.00
TOTAL PRESUPUESTO DE EGRESOS POR EJERCER		408,286,891.50	33,673,162.48	265,637,240.28	176,322,813.70
8-2-3-0-0000-0000	MODIFICACIONES AL PRESUPUESTO DE EGRESOS				
8-2-3-1-0000-0000	SERVICIOS PERSONALES	0.00	0.00	0.00	0.00
8-2-3-2-0000-0000	MATERIALES Y SUMINISTROS	24,879.79	78,779.94	38,711.00	64,948.73
8-2-3-3-0000-0000	SERVICIOS GENERALES	-884,673.31	536,345.52	576,664.45	-924,992.24
8-2-3-4-0000-0000	TRANSFERENCIAS, ASIGNACIONES, SUBSIDIOS	50,210.20	249.99	0.00	50,460.19
8-2-3-5-0000-0000	BIENES MUEBLES, INMUEBLES E INTANGIBLES	0.00	0.00	0.00	0.00
8-2-3-6-0000-0000	INVERSION PUBLICA	-304,989,808.07	253,164,296.31	20,563,624.60	-72,389,136.36
8-2-3-7-0000-0000	INVERSIONES FINANCIERAS Y OTRAS PROVISIO	-169,654.00	0.00	0.00	-169,654.00
TOTAL MODIFICACIONES AL PRESUPUESTO DE EGRESOS		-305,969,045.39	253,779,671.76	21,179,000.05	-73,368,373.68
8-2-4-0-0000-0000	PRESUPUESTO DE EGRESOS COMPROMETIDO				
8-2-4-1-0000-0000	SERVICIOS PERSONALES	7,316,308.48	154,302.70	7,470,611.18	0.00
8-2-4-2-0000-0000	MATERIALES Y SUMINISTROS	2,000.00	0.00	2,000.00	0.00
8-2-4-3-0000-0000	SERVICIOS GENERALES	311,284.37	1,145,074.45	1,456,358.82	0.00
8-2-4-4-0000-0000	TRANSFERENCIAS, ASIGNACIONES, SUBSIDIOS	0.00	0.00	0.00	0.00
8-2-4-5-0000-0000	BIENES MUEBLES, INMUEBLES E INTANGIBLES	0.00	0.00	0.00	0.00
8-2-4-6-0000-0000	INVERSION PUBLICA	0.00	3,457,235.52	3,457,235.52	0.00
8-2-4-7-0000-0000	INVERSIONES FINANCIERAS Y OTRAS PROVISIO	0.00	0.00	0.00	0.00
TOTAL PRESUPUESTO DE EGRESOS COMPROMETIDO		7,629,592.85	4,758,612.67	12,386,205.52	0.00
8-2-5-0-0000-0000	PRESUPUESTO DE EGRESOS DEVENGADO				
8-2-5-1-0000-0000	SERVICIOS PERSONALES	0.00	3,370,903.23	3,370,903.23	0.00
8-2-5-2-0000-0000	MATERIALES Y SUMINISTROS	0.00	12,848.58	12,848.58	0.00
8-2-5-3-0000-0000	SERVICIOS GENERALES	0.00	528,461.00	528,461.00	0.00
8-2-5-4-0000-0000	TRANSFERENCIAS, ASIGNACIONES, SUBSIDIOS	0.00	1,262.19	1,262.19	0.00



30 GOBIERNO DEL ESTADO DE VERACRUZ DE IGNACIO DE LA LLAVE
CONSEJO DE DESARROLLO DEL PAPALOAPAN
BALANZA DE COMPROBACION AL 31 DE DICIEMBRE DE 2015

PAGINA: 7
 FECHA: 08/03/2016

CUENTA	DESCRIPCION	SALDO INICIAL AL 01-DIC	DEBE	MOVIMIENTOS HABER	SALDO FINAL AL 31/DIC
8-2-5-5-0000-0000	BIENES MUEBLES, INMUEBLES E INTANGIBLES	0.00	0.00	0.00	0.00
8-2-5-6-0000-0000	INVERSION PUBLICA	0.00	3,457,235.52	3,457,235.52	0.00
8-2-5-7-0000-0000	INVERSIONES FINANCIERAS Y OTRAS PROVISIO	0.00	0.00	0.00	0.00
	TOTAL PRESUPUESTO DE EGRESOS DEVENGADO	0.00	7,370,710.52	7,370,710.52	0.00
8-2-6-0-0000-0000	PRESUPUESTO DE EGRESOS EJERCIDO				
8-2-6-1-0000-0000	SERVICIOS PERSONALES	0.00	3,370,903.23	3,370,903.23	0.00
8-2-6-2-0000-0000	MATERIALES Y SUMINISTROS	0.00	12,848.58	12,848.58	0.00
8-2-6-3-0000-0000	SERVICIOS GENERALES	238,032.24	528,461.00	766,493.24	0.00
8-2-6-4-0000-0000	TRANSFERENCIAS, ASIGNACIONES, SUBSIDIOS	0.00	1,262.19	1,262.19	0.00
8-2-6-5-0000-0000	BIENES MUEBLES, INMUEBLES E INTANGIBLES	0.00	0.00	0.00	0.00
8-2-6-6-0000-0000	INVERSION PUBLICA	0.00	3,457,235.52	3,457,235.52	0.00
8-2-6-7-0000-0000	INVERSIONES FINANCIERAS Y OTRAS PROVISIO	0.00	0.00	0.00	0.00
	TOTAL PRESUPUESTO DE EGRESOS EJERCIDO	238,032.24	7,370,710.52	7,608,742.76	0.00
8-2-7-0-0000-0000	PRESUPUESTO DE EGRESOS PAGADO				
8-2-7-1-0000-0000	SERVICIOS PERSONALES	17,509,603.52	3,328,646.84	42,256.39	20,795,993.97
8-2-7-2-0000-0000	MATERIALES Y SUMINISTROS	159,095.48	12,848.58	0.00	171,944.06
8-2-7-3-0000-0000	SERVICIOS GENERALES	2,471,679.16	668,924.84	97,568.40	3,043,035.60
8-2-7-4-0000-0000	TRANSFERENCIAS, ASIGNACIONES, SUBSIDIOS	33,949.80	1,262.19	0.00	35,211.99
8-2-7-5-0000-0000	BIENES MUEBLES, INMUEBLES E INTANGIBLES	0.00	0.00	0.00	0.00
8-2-7-6-0000-0000	INVERSION PUBLICA	6,518,535.84	3,408,204.52	49,031.00	9,877,709.36
8-2-7-7-0000-0000	INVERSIONES FINANCIERAS Y OTRAS PROVISIO	169,000.00	0.00	0.00	169,000.00
	TOTAL PRESUPUESTO DE EGRESOS PAGADO	26,861,863.80	7,419,886.97	188,855.79	34,032,894.98
	TOTAL PRESUPUESTO DE EGRESOS	0.00	314,370,754.92	314,370,754.92	0.00
	TOTAL CUENTAS DE ORDEN PRESUPUESTARIA	0.00	614,153,918.66	614,153,918.66	0.00
9-0-0-0-0000-0000	CUENTAS DE CIERRE PRESUPUESTARIO	0.00	0.00	0.00	0.00
	TOTAL TOTAL	0.00	661,071,581.12	661,071,581.12	0.00

"BAJO PROTESTA DE DECIR VERDAD DECLARAMOS QUE LOS ESTADOS FINANCIEROS Y SUS NOTAS, SON RAZONA BLEMENTE CORRECTOS Y SON RESPONSABILIDAD DEL EMISOR"

ELABORO
 JEFA DEL DEPARTAMENTO DE RECURSOS FINANCIEROS

 C.P. MARTHA ISABEL BELINDA MONTERO

VERIFICO
 SUBDIRECTORA ADMINISTRATIVA

 LIC. KARLA SUSANA ARGUETA JIMENEZ

AUTORIZO
 DIRECTOR GENERAL

 LIC. VICTOR GEISER PARROQUIN GUTIERREZ